



FICHE DE FABRICATION

START avec fin de course mécanique



Important : remplir correctement et entièrement cette fiche pour le bon suivi de votre commande

Particulier (Nom, Prénom) :

Réf. :

PROFESSIONNEL

SOCIÉTÉ : POSEUR

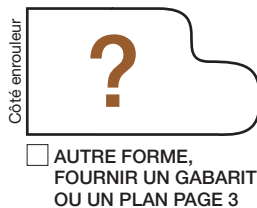
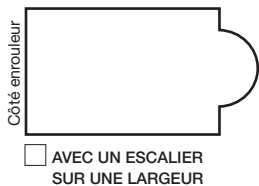
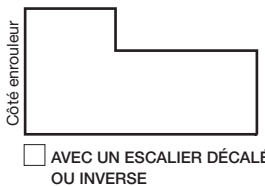
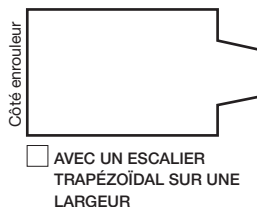
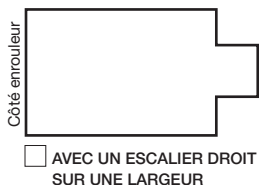
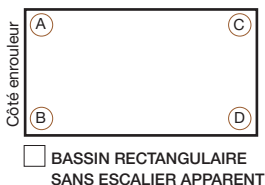
ADRESSE : CP : VILLE :

TÉL : FAX : E-MAIL :

N° de semaine de livraison souhaitée : Sous réserve du planning de réservation

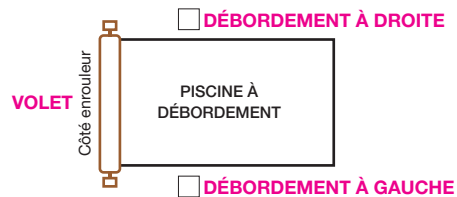
CARACTÉRISTIQUES PISCINE

LONGUEUR : M LARGEUR : M ANNÉE DE CONSTRUCTION : M

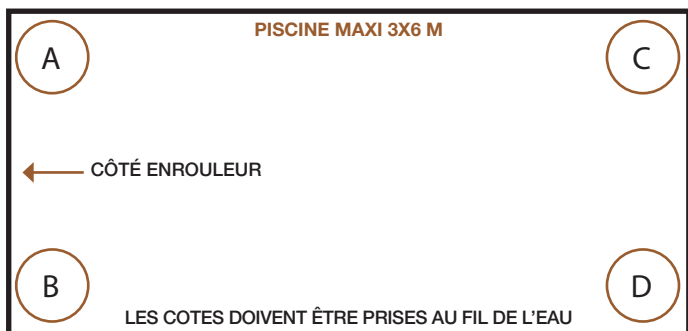


PISCINE À DÉBORDEMENT

RENSEIGNEMENT OBLIGATOIRE



INFORMATIONS SUR LE BASSIN



> LES COTES DU BASSIN

(EN CM)	
AC	
BD	
AB	
CD	

> LES DIMENSIONS

LA LARGEUR DU BASSIN EST MESURÉE TOUTS LES MÈTRES À PARTIR DE **A** JUSQU'À **C**

LARGEUR DU BASSIN (EN MÈTRES)	
AB + 1 m	
AB + 2 m	
AB + 3 m	
AB + 4 m	
AB + 5 m	
AB + 6 m	

> LES SKIMMERS

SI SKIMMER SUR LA LONGUEUR, INDIQUER LEUR EMPLACEMENT ET L'ÉPAISSEUR DE LA BRIDE. SANS PRÉCISIONS, NOUS CONSIDÉRERONS QU'ILS NE SONT PAS SITUÉS SUR LA LONGUEUR.

> LES ANGLES

	Angle vif	Arrondi (en cm)	Pan coupé (en cm)			FINITION
			x	x1	x2	
A	<input type="checkbox"/>					en équerre <input type="checkbox"/>
B	<input type="checkbox"/>					en ailettes de forme <input type="checkbox"/>
C	<input type="checkbox"/>					
D	<input type="checkbox"/>					

> LES DIAGONALES

(EN CM)	
AD	
BC	

> REVÊTEMENT

- Liner
- 150/100^{ème}
- Polyester
- Carrelé

AU-DELÀ, FOURNIR LES MESURES MANQUANTES LES COTES DEMANDÉES SONT CELLES AU FIL DE L'EAU DU BASSIN ET NON CELLES DES LAMES FINIES SOUHAITÉES. NOUS DÉFINISSONS EN USINE LORS DE LA FABRICATION CES COTES POUR RÉPONDRE À LA NORME NF P 90-308



FICHE DE FABRICATION

START avec fin de course mécanique



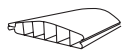
Important : remplir correctement et entièrement cette fiche pour le bon suivi de votre commande

Particulier (Nom, Prénom) :

Réf. :

LAMES

PVC galbées 83 mm



Ailettes : **Fixes**
Réglables (en option)

- Blanc
- Gris clair
- Gris
- Sable
- Taupe

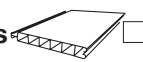
PVC plates 75 mm



Embouts fixes + ailettes fixes de 20 mm

- Blanc
- Gris clair
- Gris
- Sable
- Taupe

Plates bicolores 83 mm



Embouts fixes gris + ailettes fixes de 30 mm

- Blanc/Sable
- Gris clair/Gris

Polycarbonates* 70 mm



Embouts collés + ailettes clipsées noirs

- Fumé - Noir
- Gris nacré - Noir
- Bleuté - Noir

*Déconseillées pour les piscines avec un traitement au brome

Options

Kit anti-soulèvement sur plage

Support équerre pour boucle anti-soulèvement sous margelle

SUPPORTS

Socles

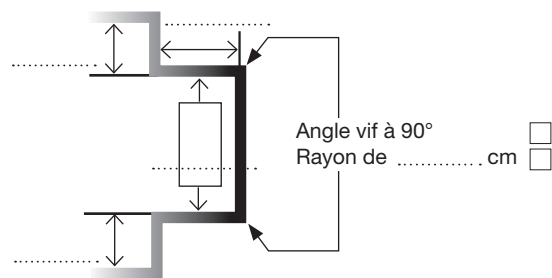
- RAL 9010
- RAL 7040

CARACTÉRISTIQUES POUR LES ESCALIERS

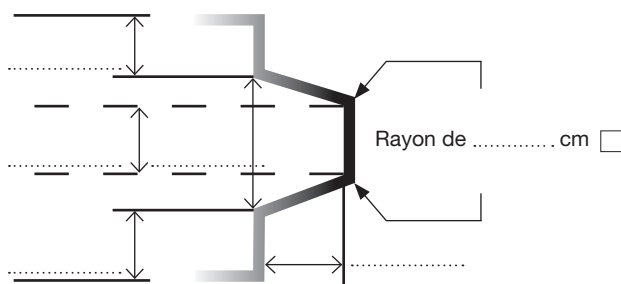
Découpe équerre

Découpe en forme (sauf lames plates bicolores et polycarbonates)

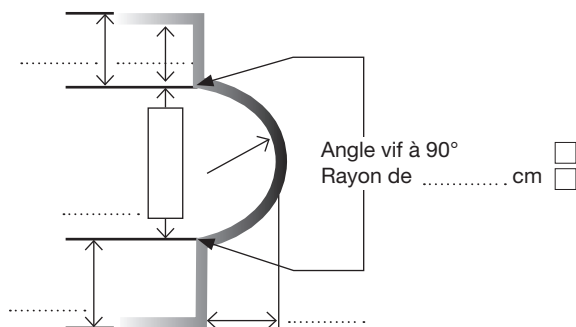
> ESCALIER DROIT



> ESCALIER TRAPÈZE



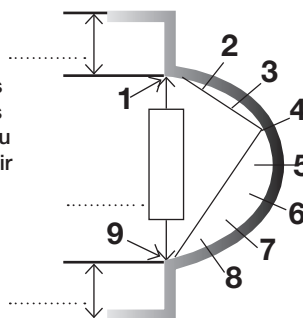
> ESCALIER ROMAN



Partager le demi cercle de l'escalier en 8 parts égales.
 Relever les cotes de : (ex de 1 à 4 ; de 4 à 9...)

Si le rayon n'est pas constant, relever les cotes selon le tableau à compléter ou fournir un gabarit

Rayon de cm



1/2	cm
2/9	cm
1/3	cm
3/9	cm
1/4	cm
4/9	cm
1/5	cm
5/9	cm
1/6	cm
6/9	cm
1/7	cm
7/9	cm
1/8	cm
8/9	cm
1/9	cm



FICHE DE FABRICATION

START avec fin de course mécanique



Important : remplir correctement et entièrement cette fiche pour le bon suivi de votre commande

Particulier (Nom, Prénom) :

Réf. :

Pour autre configuration de votre piscine, que celle proposée précédemment, veuillez nous dessiner votre projet de piscine ci-dessous. Exemples : cote en triangulation, escaliers positionnés différemment, formes géométriques...

Merci de préciser le maximum d'informations nécessaires à la réalisation de votre couverture : positionnement de l'enrouleur, dimensions, rayons des angles, escaliers...

																				<p>Exemples de dimensions nécessaires</p>	

LIVRAISON

Nom et numéro de téléphone à communiquer au chauffeur pour la livraison :

M/Mme :

Tél. :

Adresse de livraison :

M/Mme :

Adresse :

Code : Ville :

Tél. :

Date :

Nom :

Signature :

> EMBALLAGE

Carton
(dimension max 5,10x12m, sinon caisse bois)

Caisse bois

> CONDITIONS D'ACCÈS

Restriction de tonnage Oui Non
si oui combien

Hauteur limitée Oui Non
si oui combien

> DÉCHARGEMENT

PRÉVOIR DES PERSONNES POUR LE DÉCHARGEMENT

Accès possible avec un semi-remorque Oui Non

Plus-value pour porteur (plancher 7m) Oui Non

Plus-value pour chariot embarqué Oui Non