



# FICHE DE FABRICATION HAWAÏ



Important : remplir correctement et entièrement cette fiche pour le bon suivi de votre commande

Particulier (Nom, Prénom) :

Réf. :

## PROFESSIONNEL

SOCIÉTÉ : ..... POSEUR

ADRESSE : ..... CP : ..... VILLE : .....

TÉL : ..... FAX : ..... E-MAIL : .....

N° de semaine de livraison souhaitée : ..... Sous réserve du planning de réservation

## CARACTÉRISTIQUES PISCINE

LONGUEUR : ..... M      LARGEUR : ..... M      ANNÉE DE CONSTRUCTION : ..... M

PISCINE AVEC MAÇONNERIE     PANNEAUX     COQUE > RÉFÉRENCE DE LA COQUE : .....     AUTRE : .....



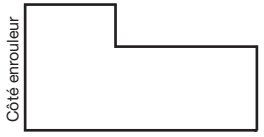
BASSIN RECTANGULAIRE SANS ESCALIER APPARENT



AVEC UN ESCALIER DROIT SUR UNE LARGEUR



AVEC UN ESCALIER TRAPÉZOÏDAL SUR UNE LARGEUR



AVEC UN ESCALIER DÉCALÉ OU INVERSE



AVEC UN ESCALIER SUR UNE LARGEUR

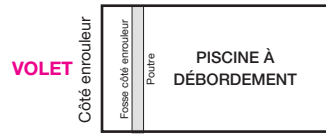


AUTRE FORME, FOURNIR UN GABARIT OU UN PLAN PAGE 4

PISCINE À DÉBOREMENT

**RENSEIGNEMENT OBLIGATOIRE**

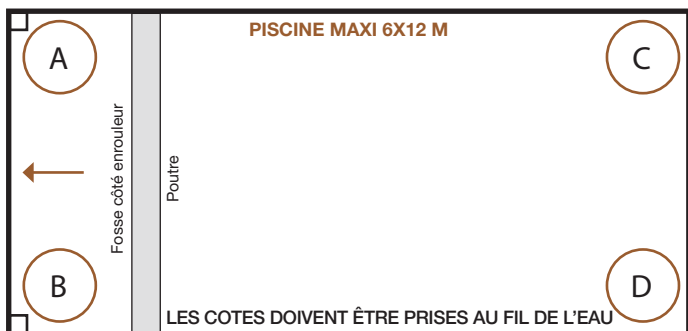
DÉBOREMENT À DROITE



DÉBOREMENT À GAUCHE

Profondeur du coffre pour la réservation ..... de la couverture

## INFORMATIONS SUR LE BASSIN



### > LES COTES DU BASSIN

(EN CM)	
AC	
BD	
AB	
CD	

### > LES DIMENSIONS

LA LARGEUR DU BASSIN EST MESURÉE TOUTS LES MÈTRES À PARTIR DE A JUSQU'À C

LARGEUR DU BASSIN ( EN MÈTRES)	
AB + 1 m	
AB + 2 m	
AB + 3 m	
AB + 4 m	
AB + 5 m	
AB + 6 m	
AB + 7 m	
AB + 8 m	
AB + 9 m	
AB + 10 m	
AB + 11 m	
AB + 12 m	

### > LES DIAGONALES

(EN CM)	
AD	
BC	

### > LES SKIMMERS

SI SKIMMER SUR LA LONGUEUR, INDIQUER LEUR EMPLACEMENT ET L'ÉPAISSEUR DE LA BRIDE. SANS PRÉCISIONS, NOUS CONSIDÉRERONS QU'ILS NE SONT PAS SITUÉS SUR LA LONGUEUR.

### > LES ANGLES

	Angle vif	Arrondi (en cm)	Pan coupé (en cm)			FINITION
			x	x1	x2	
A	<input checked="" type="checkbox"/>					<input type="checkbox"/> en équerre
B	<input checked="" type="checkbox"/>					<input type="checkbox"/> en ailettes de forme
C	<input type="checkbox"/>					
D	<input type="checkbox"/>					

### > REVÊTEMENT

Liner

150/100<sup>ème</sup>

Polyester

Carrelé

AU-DELÀ, FOURNIR LES MESURES MANQUANTES LES COTES DEMANDÉES SONT CELLES AU FIL DE L'EAU DU BASSIN ET NON CELLES DES LAMES FINIES SOUHAITÉES. NOUS DÉFINISSONS EN USINE LORS DE LA FABRICATION CES COTES POUR RÉPONDRE À LA NORME NF P 90-308



# FICHE DE FABRICATION HAWAÏ






Important : remplir correctement et entièrement cette fiche pour le bon suivi de votre commande





Particulier (Nom, Prénom) :

Réf. :

## OPTIONS

- Application smartphone Bluetooth
- Commutateur déporté sans fil pour ouverture / fermeture de la couverture
- Kit à sceller Sofatec déjà installé  Oui  Non
- Si non :  Traversée de paroi  Oui  Non
-  Présellement kit palier rond  Oui  Non
-  Présellement pour les poutres  Oui  Non

## LAMES

- PVC galbées 83 mm** 
- Ailettes : **Fixes**
- Réglables (en option)**
- Blanc
- Gris clair
- Gris
- Sable
- Taupe
- PVC plates 75 mm** 
- Embouts fixes + ailettes fixes de 20 mm**
- Blanc
- Gris clair
- Gris
- Sable
- Taupe
- Plates bicolores 83 mm** 
- Embouts fixes gris + ailettes fixes de 30 mm**
- Blanc/Sable
- Gris clair/Gris
- Polycarbonates\* 70 mm** 
- Embouts collés + ailettes clipsées noirs**
- Fumé - Noir
- Gris nacré - Noir
- Bleuté - Noir
- \*Déconseillées pour les piscines avec un traitement au brome


- Options**
-  Kit anti-soulèvement sur plage
-  Support équerre pour boucle anti-soulèvement sous margelle

## POUTRES ALUMINIUM

**Préciser impérativement la largeur de la piscine côté fosse.**


La poutre sera réduite de 5 cm par rapport à la cote standard du bassin pour un mur maçonné et de 6 cm pour un mur préfabriqué


Renseigner : cote entre les margelles





cote au niveau de la fosse

**Poutres aluminium laquées avec supports**

 Non recouverte   RAL 9010

 Recouverte   RAL 7047

 Petite poutre de 80 mm   RAL 7012

 Support équerre pour poutre   RAL 1015

**Poutre aluminium anodisée avec supports > 4.5 m : console anti-flexion**

**Avec embouts PVC recoupables**

Blanc   Gris

Sable   Plaxé texturé bois

Gris clair   Plaxé texturé bois clair

## CAILLEBOTIS (ÉLÉMENTS DE 500 MM)

Non recoupés à la largeur de la piscine	ALU PLAXÉ texturé bois		PVC			ALU			
	<input type="checkbox"/>	<input type="checkbox"/>	<input type="checkbox"/>	<input type="checkbox"/>	<input type="checkbox"/>	28 mm <input type="checkbox"/>	<input type="checkbox"/>	20 mm <input type="checkbox"/>	<input type="checkbox"/>
500 x 750 mm	<input type="checkbox"/>	<input type="checkbox"/>	<input type="checkbox"/>	<input type="checkbox"/>	<input type="checkbox"/>	<input type="checkbox"/>	<input type="checkbox"/>	<input type="checkbox"/>	<input type="checkbox"/>
500 x 855 mm	<input type="checkbox"/>	<input type="checkbox"/>	<input type="checkbox"/>	<input type="checkbox"/>	<input type="checkbox"/>	<input type="checkbox"/>	<input type="checkbox"/>	<input type="checkbox"/>	<input type="checkbox"/>
500 x 930 mm	<input type="checkbox"/>	<input type="checkbox"/>	<input type="checkbox"/>	<input type="checkbox"/>	<input type="checkbox"/>	<input type="checkbox"/>	<input type="checkbox"/>	<input type="checkbox"/>	<input type="checkbox"/>
500 x 1025 mm	<input type="checkbox"/>	<input type="checkbox"/>	<input type="checkbox"/>	<input type="checkbox"/>	<input type="checkbox"/>	<input type="checkbox"/>	<input type="checkbox"/>	<input type="checkbox"/>	<input type="checkbox"/>
Sur mesure ..... x L piscine	<input type="checkbox"/>	<input type="checkbox"/>	<input type="checkbox"/>	<input type="checkbox"/>	<input type="checkbox"/>	<input type="checkbox"/>	<input type="checkbox"/>	<input type="checkbox"/>	<input type="checkbox"/>

## CLOISON

(éléments de 300 mm) 6 cm de moins par rapport à la largeur de la piscine côté fosse

- Blanc   Noir
- Gris clair   Sable
- Gris

## GLISSIÈRES

-  Équerre :  Fixe   Charnière
-  Droite
-  U

## FOSSE

**Préciser la dimension dans la fosse volet**

Largeur fosse = .....

Hauteur piscine = .....

Épaisseur mur de séparation = .....



# FICHE DE FABRICATION HAWAÏ

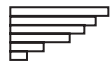


Important : remplir correctement et entièrement cette fiche pour le bon suivi de votre commande

Particulier (Nom, Prénom) :

Réf. :

## CARACTÉRISTIQUES POUR LES ESCALIERS



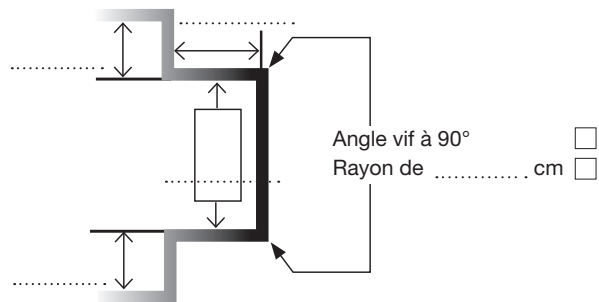
Découpe équerre



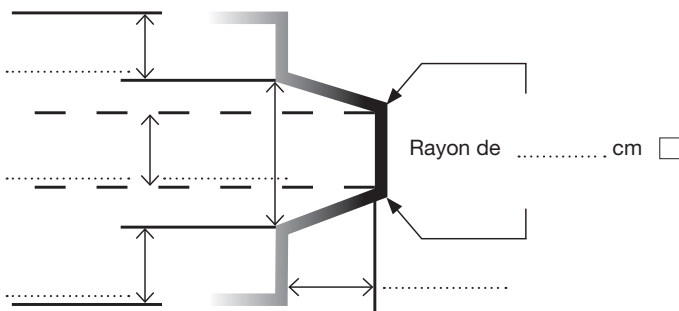
Découpe en forme

(sauf lames plates bicolores et polycarbonates)

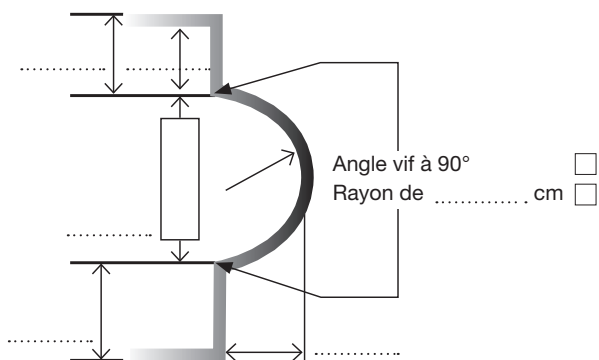
### > ESCALIER DROIT



### > ESCALIER TRAPÈZE



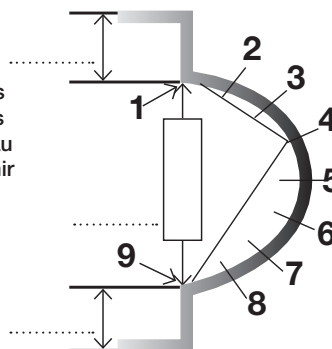
### > ESCALIER ROMAN



Partager le demi cercle de l'escalier en 8 parts égales.  
Relever les cotes de : (ex de 1 à 4 ; de 4 à 9...)

Si le rayon n'est pas constant, relever les cotes selon le tableau à compléter ou fournir un gabarit

Rayon de ..... cm



1/2	cm
2/9	cm
1/3	cm
3/9	cm
1/4	cm
4/9	cm
1/5	cm
5/9	cm
1/6	cm
6/9	cm
1/7	cm
7/9	cm
1/8	cm
8/9	cm
1/9	cm

## LIVRAISON

Nom et numéro de téléphone à communiquer au chauffeur pour la livraison :

M/Mme :

Tél. :

Adresse de livraison :

M/Mme : .....

Adresse : .....

Code : ..... Ville : .....

Tél. : .....

Date : .....

Nom : .....

Signature :

### > EMBALLAGE

Carton

(dimension max 5,10x12m, sinon caisse bois)

Caisse bois

### > CONDITIONS D'ACCÈS

Restriction de tonnage Oui  Non

si oui combien .....

Hauteur limitée Oui  Non

si oui combien .....

### > DÉCHARGEMENT

**PRÉVOIR DES PERSONNES POUR LE DÉCHARGEMENT**

Accès possible avec un semi-remorque Oui  Non

Plus-value pour porteur (plancher 7m) Oui  Non

Plus-value pour chariot embarqué Oui  Non



# FICHE DE FABRICATION HAWAÏ



Important : remplir correctement et entièrement cette fiche pour le bon suivi de votre commande

Particulier (Nom, Prénom) :

Réf. :

**Pour autre configuration de votre piscine, que celle proposée précédemment, veuillez nous dessiner votre projet de piscine ci-dessous.**

Exemples : cote en triangulation, escaliers positionnés différemment, formes géométriques...

Merci de préciser le maximum d'informations nécessaires à la réalisation de votre couverture : positionnement de l'enrouleur, dimensions, rayons des angles, escaliers...

																				<i>Exemples de dimensions nécessaires</i>	
																				1m	