



FICHE DE FABRICATION LINERS



Important : remplir correctement et entièrement cette fiche pour le bon suivi de votre commande

N° de commande :

Réf. client final :

PROFESSIONNEL

SOCIÉTÉ : POSEUR

ADRESSE : CP : VILLE :

TÉL : FAX : E-MAIL :

N° de semaine de livraison souhaitée : *Sous réserve du planning de réservation*

MODÈLES & COLORIS DISPONIBLES

CHOISIR LE TYPE D'ACCROCHAGE

- HUNG OVERLAP TÔLE (OPTION)

**SI ESCALIER
2 COULEURS**

Cochez les couleurs souhaitées dans M pour la marche et CM pour la contre-marche

CHOISIR LE TYPE DE LINER ET LA COULEUR

Cali - Liner uni 75/100°



MURS FOND M C-M

- | | | | | | |
|--------------------------|-------------|--------------------------|--------------------------|--------------------------|--------------------------|
| <input type="checkbox"/> | Blanc | <input type="checkbox"/> | <input type="checkbox"/> | <input type="checkbox"/> | <input type="checkbox"/> |
| <input type="checkbox"/> | Bleu clair | <input type="checkbox"/> | <input type="checkbox"/> | <input type="checkbox"/> | <input type="checkbox"/> |
| <input type="checkbox"/> | Bleu France | <input type="checkbox"/> | <input type="checkbox"/> | <input type="checkbox"/> | <input type="checkbox"/> |
| <input type="checkbox"/> | Sable | <input type="checkbox"/> | <input type="checkbox"/> | <input type="checkbox"/> | <input type="checkbox"/> |
| <input type="checkbox"/> | Gris clair | <input type="checkbox"/> | <input type="checkbox"/> | <input type="checkbox"/> | <input type="checkbox"/> |


Alkor - Liner uni verni 75/100°



MURS FOND M C-M

- | | | | | | |
|--------------------------|-------------|--------------------------|--------------------------|--------------------------|--------------------------|
| <input type="checkbox"/> | Blanc | <input type="checkbox"/> | <input type="checkbox"/> | <input type="checkbox"/> | <input type="checkbox"/> |
| <input type="checkbox"/> | Bleu clair | <input type="checkbox"/> | <input type="checkbox"/> | <input type="checkbox"/> | <input type="checkbox"/> |
| <input type="checkbox"/> | Bleu France | <input type="checkbox"/> | <input type="checkbox"/> | <input type="checkbox"/> | <input type="checkbox"/> |
| <input type="checkbox"/> | Sable | <input type="checkbox"/> | <input type="checkbox"/> | <input type="checkbox"/> | <input type="checkbox"/> |
| <input type="checkbox"/> | Gris clair | <input type="checkbox"/> | <input type="checkbox"/> | <input type="checkbox"/> | <input type="checkbox"/> |
| <input type="checkbox"/> | Vert | <input type="checkbox"/> | <input type="checkbox"/> | <input type="checkbox"/> | <input type="checkbox"/> |
| <input type="checkbox"/> | Gris foncé | <input type="checkbox"/> | <input type="checkbox"/> | <input type="checkbox"/> | <input type="checkbox"/> |
| <input type="checkbox"/> | Vert olive | <input type="checkbox"/> | <input type="checkbox"/> | <input type="checkbox"/> | <input type="checkbox"/> |


Alkor - Liner uni verni 85/100°



MURS FOND M C-M

- | | | | | | |
|--------------------------|-------------|--------------------------|--------------------------|--------------------------|--------------------------|
| <input type="checkbox"/> | Blanc | <input type="checkbox"/> | <input type="checkbox"/> | <input type="checkbox"/> | <input type="checkbox"/> |
| <input type="checkbox"/> | Bleu clair | <input type="checkbox"/> | <input type="checkbox"/> | <input type="checkbox"/> | <input type="checkbox"/> |
| <input type="checkbox"/> | Bleu France | <input type="checkbox"/> | <input type="checkbox"/> | <input type="checkbox"/> | <input type="checkbox"/> |
| <input type="checkbox"/> | Sable | <input type="checkbox"/> | <input type="checkbox"/> | <input type="checkbox"/> | <input type="checkbox"/> |
| <input type="checkbox"/> | Gris clair | <input type="checkbox"/> | <input type="checkbox"/> | <input type="checkbox"/> | <input type="checkbox"/> |
| <input type="checkbox"/> | Vert | <input type="checkbox"/> | <input type="checkbox"/> | <input type="checkbox"/> | <input type="checkbox"/> |
| <input type="checkbox"/> | Gris foncé | <input type="checkbox"/> | <input type="checkbox"/> | <input type="checkbox"/> | <input type="checkbox"/> |

Liners imprimés vernis 75/100°



* Dans la limite des stocks disponibles

MURS FOND M C-M

- | | | | | | |
|--------------------------|--------------------|--------------------------|--------------------------|--------------------------|--------------------------|
| <input type="checkbox"/> | Persia vieux rose* | <input type="checkbox"/> | <input type="checkbox"/> | <input type="checkbox"/> | <input type="checkbox"/> |
| <input type="checkbox"/> | Persia bleu* | <input type="checkbox"/> | <input type="checkbox"/> | <input type="checkbox"/> | <input type="checkbox"/> |
| <input type="checkbox"/> | Persia gris bleu* | <input type="checkbox"/> | <input type="checkbox"/> | <input type="checkbox"/> | <input type="checkbox"/> |
| <input type="checkbox"/> | Mosaïque* | <input type="checkbox"/> | <input type="checkbox"/> | <input type="checkbox"/> | <input type="checkbox"/> |
| <input type="checkbox"/> | Marbre classique* | <input type="checkbox"/> | <input type="checkbox"/> | <input type="checkbox"/> | <input type="checkbox"/> |
| <input type="checkbox"/> | Carrara* | <input type="checkbox"/> | <input type="checkbox"/> | <input type="checkbox"/> | <input type="checkbox"/> |
| <input type="checkbox"/> | Black slate | <input type="checkbox"/> | <input type="checkbox"/> | <input type="checkbox"/> | <input type="checkbox"/> |
| <input type="checkbox"/> | Granit green | <input type="checkbox"/> | <input type="checkbox"/> | <input type="checkbox"/> | <input type="checkbox"/> |
| <input type="checkbox"/> | Granit grey | <input type="checkbox"/> | <input type="checkbox"/> | <input type="checkbox"/> | <input type="checkbox"/> |
| <input type="checkbox"/> | Granit sand | <input type="checkbox"/> | <input type="checkbox"/> | <input type="checkbox"/> | <input type="checkbox"/> |

Liners imprimés vernis 85/100°




MURS FOND M C-M

- | | | | | | |
|--------------------------|------------------|--------------------------|--------------------------|--------------------------|--------------------------|
| <input type="checkbox"/> | Calacatta marble | <input type="checkbox"/> | <input type="checkbox"/> | <input type="checkbox"/> | <input type="checkbox"/> |
| <input type="checkbox"/> | Fidji gris | <input type="checkbox"/> | <input type="checkbox"/> | <input type="checkbox"/> | <input type="checkbox"/> |
| <input type="checkbox"/> | Fidji green | <input type="checkbox"/> | <input type="checkbox"/> | <input type="checkbox"/> | <input type="checkbox"/> |
| <input type="checkbox"/> | Brown basalt | <input type="checkbox"/> | <input type="checkbox"/> | <input type="checkbox"/> | <input type="checkbox"/> |

Antidérapants pour escalier 85/100°

- | | | | |
|--------------------------|-------------|--------------------------|--------------------------|
| <input type="checkbox"/> | Blanc | <input type="checkbox"/> | <input type="checkbox"/> |
| <input type="checkbox"/> | Bleu clair | <input type="checkbox"/> | <input type="checkbox"/> |
| <input type="checkbox"/> | Bleu France | <input type="checkbox"/> | <input type="checkbox"/> |

95/100° 3D antidérapant



MURS FOND M C-M

- | | | | | | |
|--------------------------|----------------|--------------------------|--------------------------|--------------------------|--------------------------|
| <input type="checkbox"/> | 3D Black slate | <input type="checkbox"/> | <input type="checkbox"/> | <input type="checkbox"/> | <input type="checkbox"/> |
| <input type="checkbox"/> | 3D Granit blue | <input type="checkbox"/> | <input type="checkbox"/> | <input type="checkbox"/> | <input type="checkbox"/> |
| <input type="checkbox"/> | 3D Granit grey | <input type="checkbox"/> | <input type="checkbox"/> | <input type="checkbox"/> | <input type="checkbox"/> |
| <input type="checkbox"/> | 3D Granit sand | <input type="checkbox"/> | <input type="checkbox"/> | <input type="checkbox"/> | <input type="checkbox"/> |
| <input type="checkbox"/> | Imperial grey | <input type="checkbox"/> | <input type="checkbox"/> | <input type="checkbox"/> | <input type="checkbox"/> |

- | | | | |
|--------------------------|------------|--------------------------|--------------------------|
| <input type="checkbox"/> | Sable | <input type="checkbox"/> | <input type="checkbox"/> |
| <input type="checkbox"/> | Gris clair | <input type="checkbox"/> | <input type="checkbox"/> |
| <input type="checkbox"/> | Gris foncé | <input type="checkbox"/> | <input type="checkbox"/> |



FICHE DE FABRICATION LINERS



Important : remplir correctement et entièrement cette fiche pour le bon suivi de votre commande

N° de commande :

Réf. client final :

ESCALIER 3 OU 4 MARCHES

- < 3 m 3 m 4 m 5 m 6 m

SI ESCALIER OPTION MARCHÉ SUPPLÉMENTAIRE

- 5^{ème} 6^{ème} 7^{ème} 8^{ème}

PLAGE

- OUI

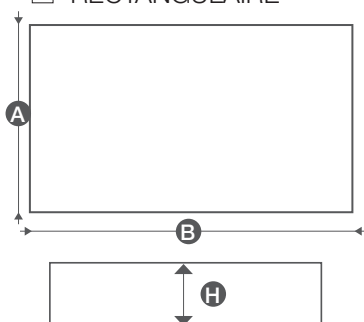
COFFRE POUR VOILET ROULANT

- < 3 m 3 m 4 m 5 m 6 m SANS MUR
 AVEC MUR

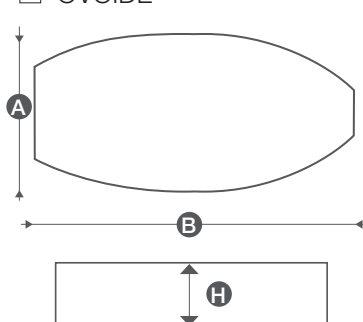
COTES ET FORME DE BASSIN

À FOND PLAT

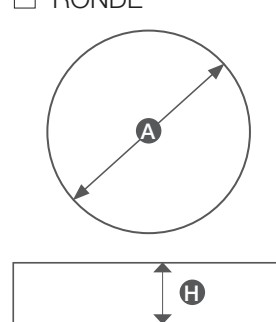
RECTANGULAIRE



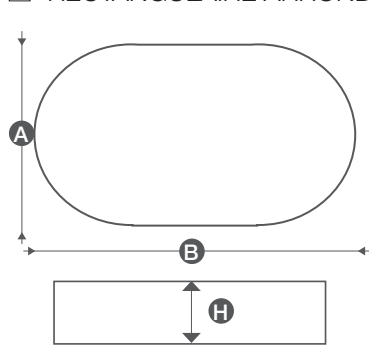
OVOÏDE



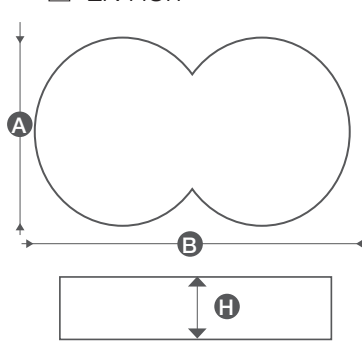
RONDE



RECTANGULAIRE ARRONDIE



EN HUIT

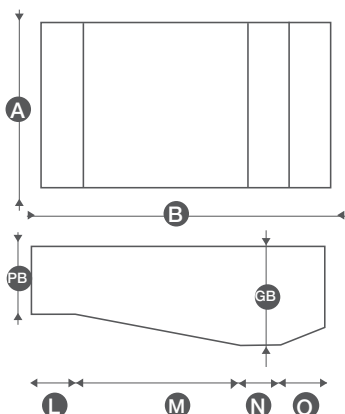


REPORTER LES COTES DU MODÈLE CHOISI EN CM DANS LE TABLEAU CI DESSOUS

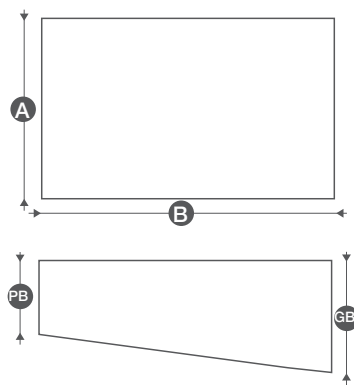
A		F		M	
B		G		N	
C		H		O	
D		K		PB	
E		L		GB	

RECTANGULAIRES À PENTE(S)

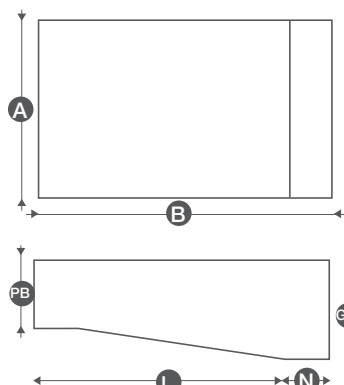
PENTE COMPOSÉE 2 PENTES & 2 PLATS



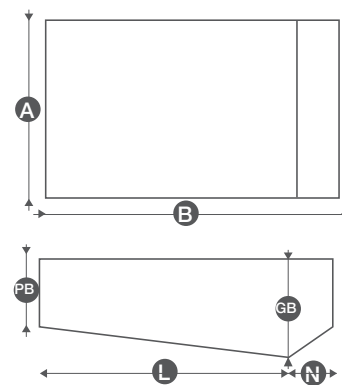
PENTE COMPOSÉE 1 PENTE



PENTE COMPOSÉE 1 PENTE & 2 PLATS



PENTE COMPOSÉE 2 PENTES





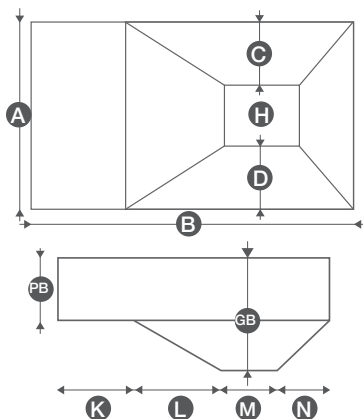
FICHE DE FABRICATION LINERS



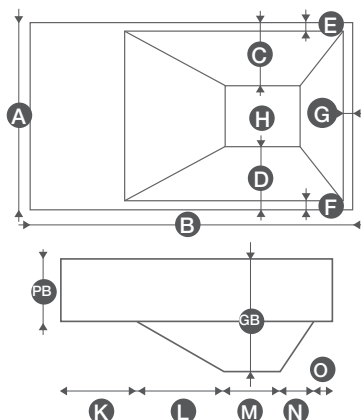
Important : remplir correctement et entièrement cette fiche pour le bon suivi de votre commande

RECTANGULAIRES À FOSSE

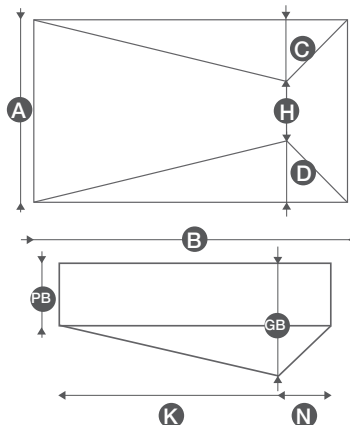
FOSSE À PLONGER



FOSSE À PLONGER TRONC EN PYRAMIDE **AVEC** MARCHÉ



FOSSE À PLONGER PENTE INCLINÉE **SANS** MARCHÉ

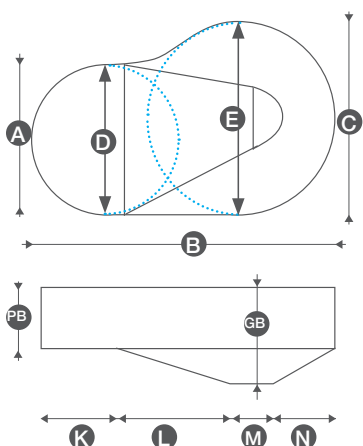


REPORTER LES COTES DU MODÈLE CHOISI EN CM DANS LE TABLEAU CI-DESSOUS

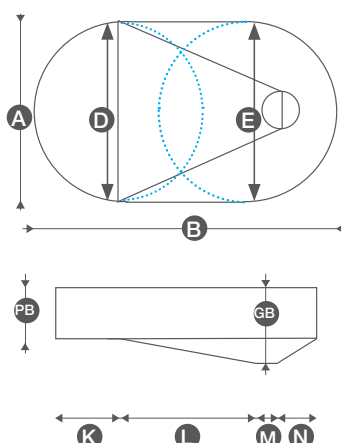
A	
B	
C	
D	
E	
F	
G	
H	
K	
L	
M	
N	
O	
PB	
GB	

ARRONDIES À FOSSE À PLONGER

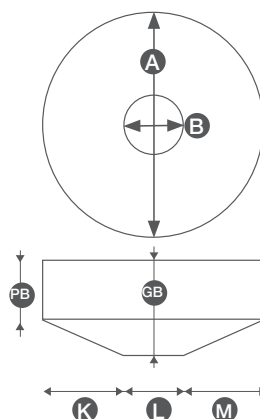
FOSSE À PLONGER



FOSSE À PLONGER RECTANGULAIRE ARRONDIE

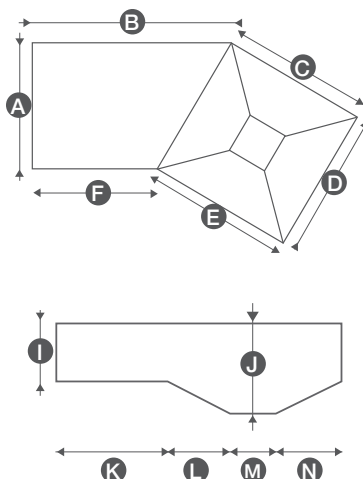


FOSSE À PLONGER RONDE **SANS** MARCHÉ

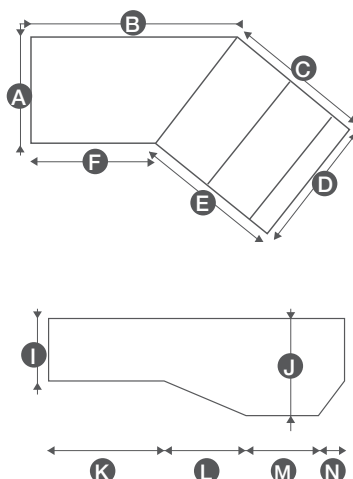


LAZY

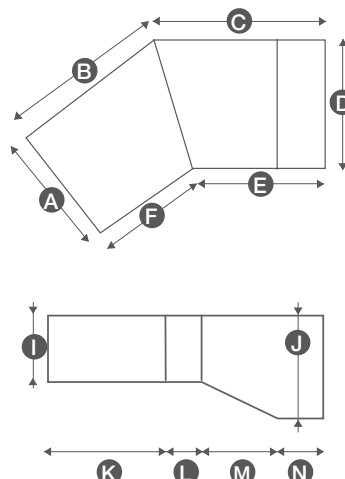
FOSSE À PLONGER



PENTES COMPOSÉES



PENTES COMPOSÉES À DIFFÉRENCES DE PENTE



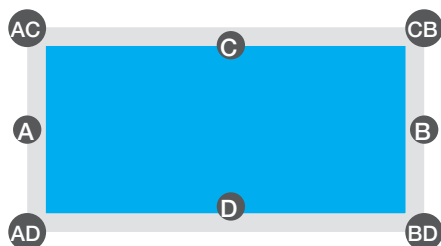


FICHE DE FABRICATION LINERS



Important : remplir correctement et entièrement cette fiche pour le bon suivi de votre commande

EN CAS D'ESCALIER, VEUILLEZ PRÉCISER SA POSITION



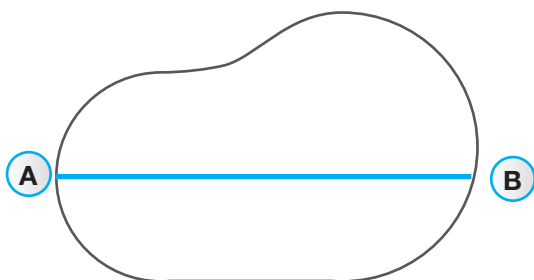
- A
- B
- C
- D

- AC
- AD
- CB
- BD

PLUSIEURS ESCALIERS POSSIBLES

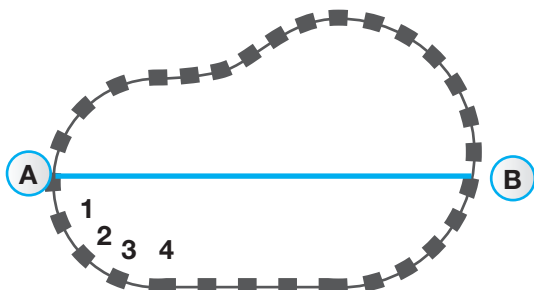
COMMENT BIEN PRENDRE LES COTES EN TRIANGULATION

ÉTAPE 1



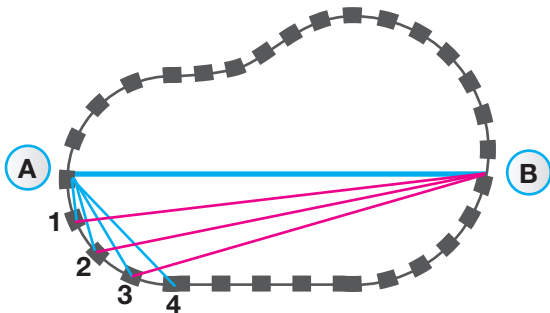
TRACER UNE LIGNE DROITE À L'EXTERIEUR OU À L'INTERIEUR EN CRÉANT UN REPÈRE A ET UN REPÈRE B. INDIQUER IMPERATIVEMENT LA DISTANCE AB

ÉTAPE 2



CRÉER DES REPÈRES TOUS LES 50 CM ENVIRON ET NUMÉROTEZ LES EN PARTANT DE 1, EN FAISANT LE TOUR DE LA PISCINE

ÉTAPE 3



MESURER LE POINT A1, A2, A3, A4, ETC... PUIS LES POINTS B1, B2, B3, B4, ETC... PUIS LES REPORTER DANS UN TABLEAU

ÉTAPE 4

REPORTER LES COTES DANS UN TABLEAU COMME CELUI-CI :

INDIQUER IMPERATIVEMENT LA DISTANCE AB

DISTANCE AB :

	POINT A	POINT B
1		
2		
3		
4		
5		
6		
7		
8		
9		
10		
11		
12		
12		
13		
14		
15		
16		
17		
18		
19		
20		
21		
22		
23		
24		
25		
27		
28		
29		
30		
31		
Etc....		



FICHE DE FABRICATION LINERS

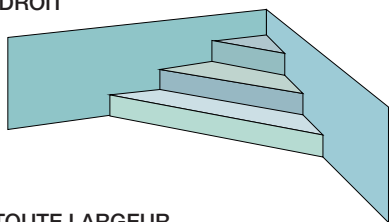


Important : remplir correctement et entièrement cette fiche pour le bon suivi de votre commande

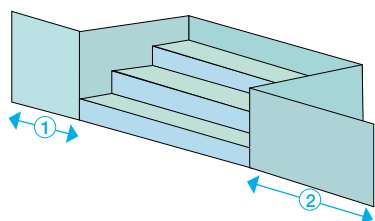
COTES ET FORME D'ESCALIERS

MODÈLE D'ESCALIER STANDARD

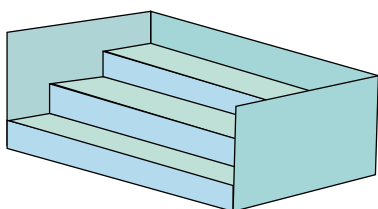
ANGLE DROIT



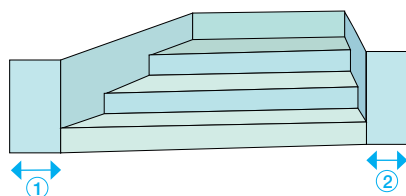
DROIT TOUTE LARGEUR



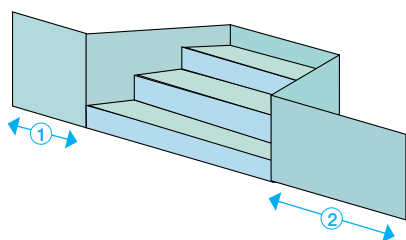
CARRÉ



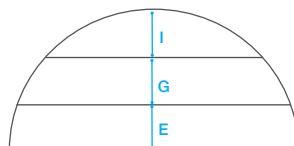
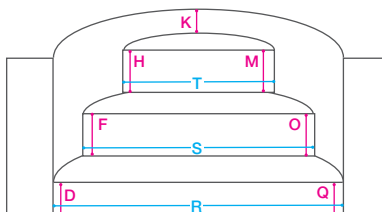
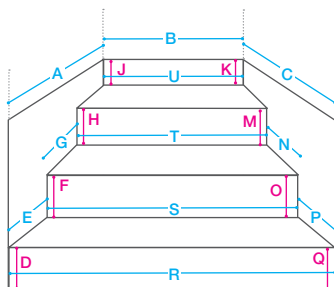
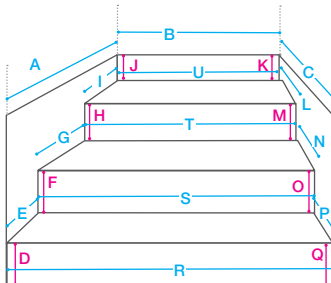
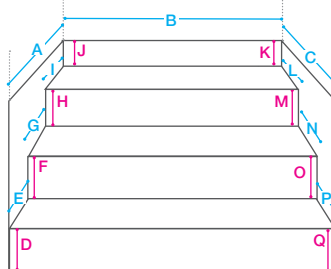
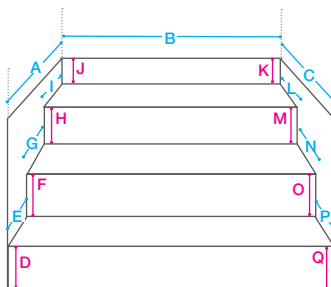
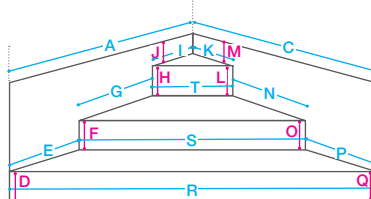
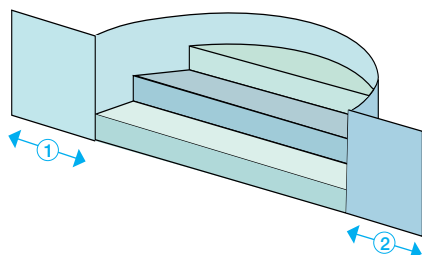
OBLIQUE



TRAPÈZE



ROMAN



REPORTER LES COTES DU MODÈLE DESSINÉ EN CM DANS LE TABLEAU CI-DESSOUS

A	
B	
C	
D	
E	
F	
G	
H	
I	
J	
K	
L	
M	
N	
O	
P	
Q	
R	
S	
T	
U	
1	
2	

INFO !

SI AUCUN MODÈLE NE CORRESPOND À VOTRE PROJET, MERCI DE FAIRE UN SCHÉMA EN DERNIÈRE PAGE EN INDIQUANT AVEC PRÉCISION LES COTES, VOTRE NOM, ET LE NOM DE VOTRE CLIENT



FICHE DE FABRICATION LINERS

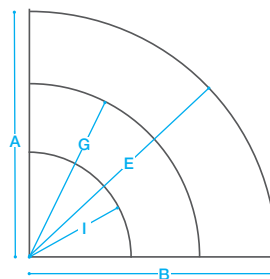
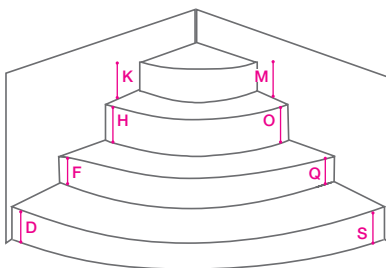
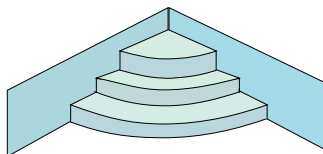


Important : remplir correctement et entièrement cette fiche pour le bon suivi de votre commande

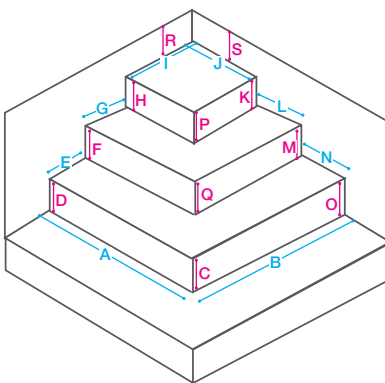
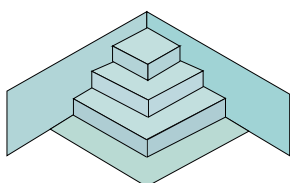
COTES ET FORME D'ESCALIERS

MODÈLE D'ESCALIER COMPLEXE

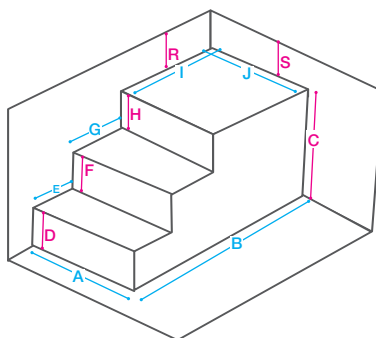
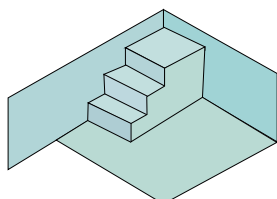
INTÉRIEUR ARRONDI



INTÉRIEUR CARRÉ



INTÉRIEUR RECTANGLE



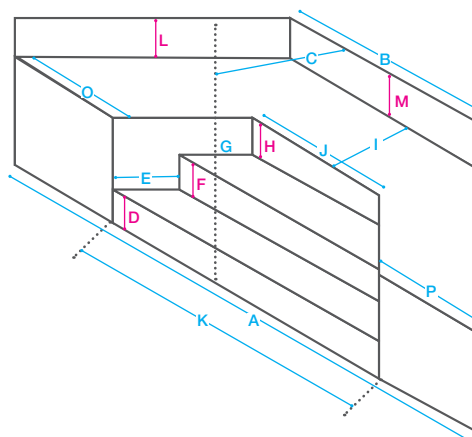
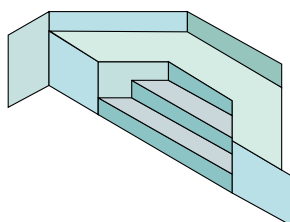
REPORTER LES COTES DU MODÈLE DESSINÉ EN CM DANS LE TABLEAU CI-DESSOUS

A	
B	
C	
D	
E	
F	
G	
H	
I	
J	
K	
L	
M	
N	
O	
P	
Q	
R	
S	
T	

POUR CES 3 FORMES, LES MODÈLES PEUVENT PRÉSENTER DES PLIS. SE RÉFÉRER AUX CONDITIONS DE GARANTIE

MODÈLE D'ESCALIER COMPLEXE ET BANQUETTE STANDARD

BANQUETTE TRAPÈZE



INFO !

SI AUCUN MODÈLE NE CORRESPOND À VOTRE PROJET, MERCI DE FAIRE UN SCHÉMA EN DERNIÈRE PAGE EN INDIQUANT AVEC PRÉCISION LES COTES, VOTRE NOM, ET LE NOM DE VOTRE CLIENT



FICHE DE FABRICATION LINERS

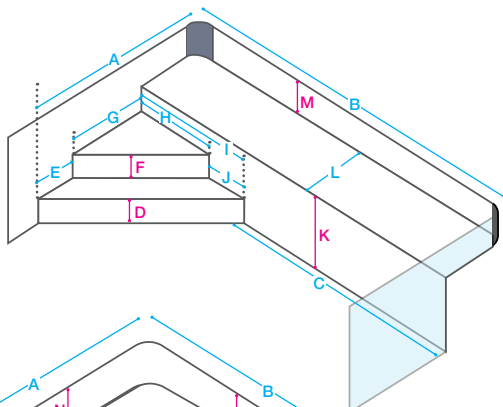
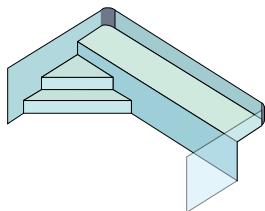


Important : remplir correctement et entièrement cette fiche pour le bon suivi de votre commande

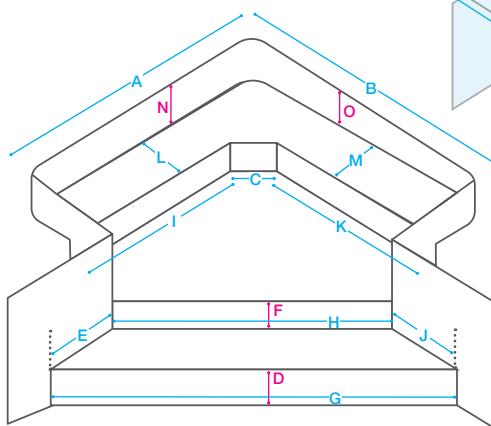
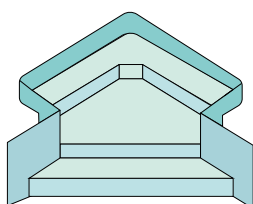
COTES ET FORME D'ESCALIERS

MODÈLE D' ESCALIER COMPLEXE ET BANQUETTE STANDARD

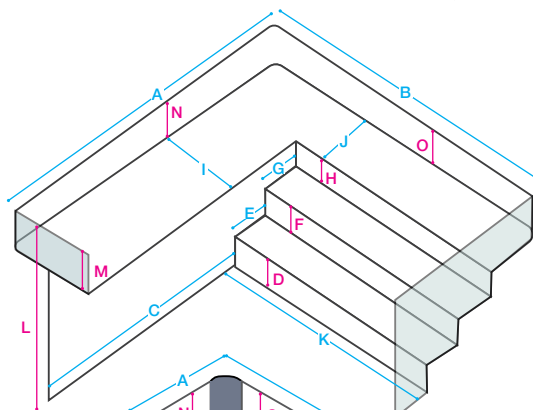
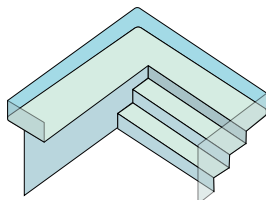
BANQUETTE ANGLE DROIT



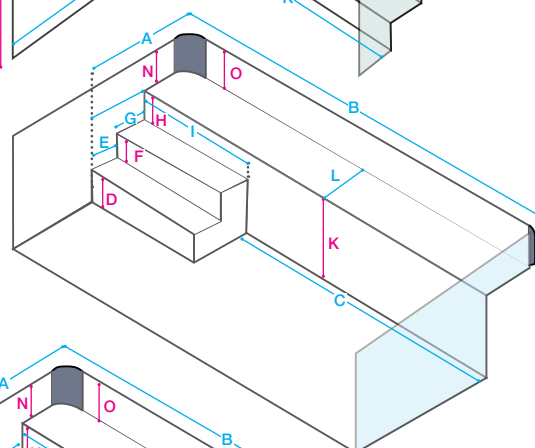
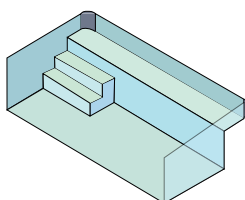
BANQUETTE EXTÉRIEURE



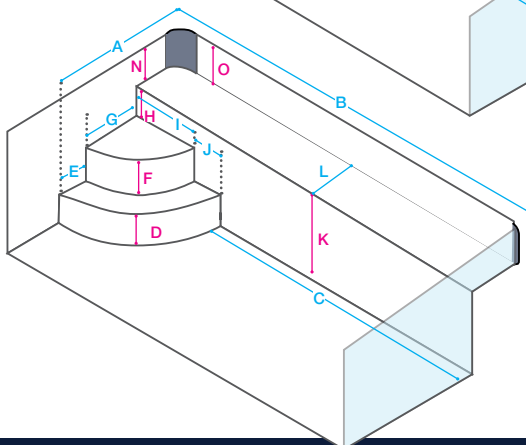
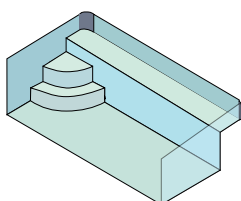
BANQUETTE DROITE



BANQUETTE CARRÉE



BANQUETTE ARRONDIE



REPORTER LES COTES DU MODÈLE DESSINÉ EN CM DANS LE TABLEAU CI-DESSOUS

A	
B	
C	
D	
E	
F	
G	
H	
I	
J	
K	
L	
M	
N	
O	
P	
Q	
R	
S	
T	

INFO !

SI AUCUN MODÈLE NE CORRESPOND À VOTRE PROJET, MERCI DE FAIRE UN SCHÉMA EN DERNIÈRE PAGE EN INDIQUANT AVEC PRÉCISION LES COTES, VOTRE NOM, ET LE NOM DE VOTRE CLIENT



FICHE DE FABRICATION LINERS

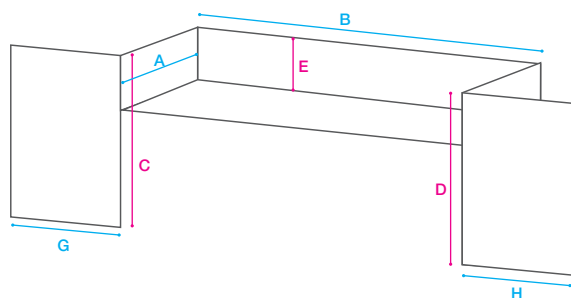
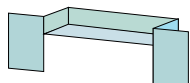


Important : remplir correctement et entièrement cette fiche pour le bon suivi de votre commande

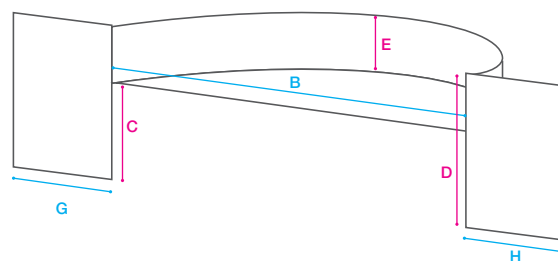
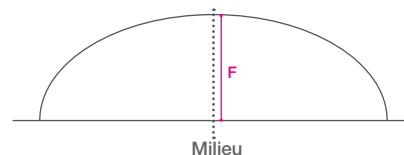
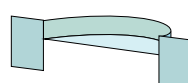
COTES ET FORME DE PLAGE

MODÈLE D'ESCALIER COMPLEXE ET BANQUETTE STANDARD

DROITE



ROMAINE



COTES ET FORME DE COFFRE

MODÈLE DE COFFRE SANS MUR OU AVEC MUR

SI VOILET IMMERGÉ, PRÉCISER LE MODÈLE :

HIGHTECH / VIANA

DIVE

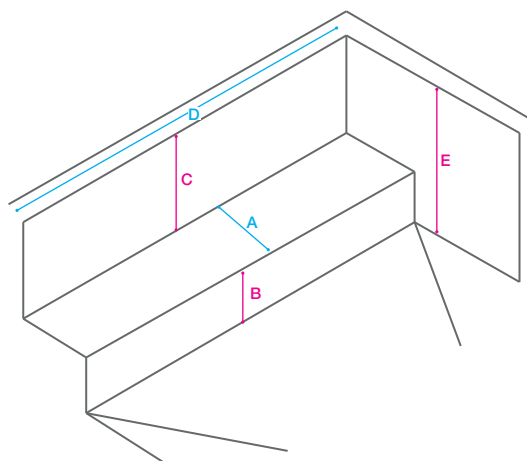
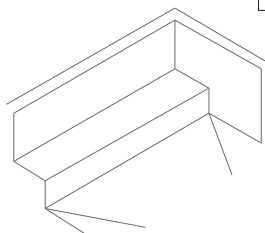
SEYCHELLES

HAWAÏ

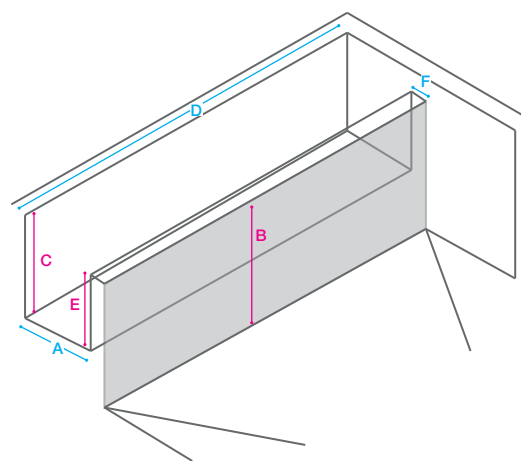
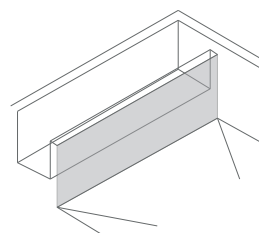
MAYOTTE

AUTRE MODÈLE

SANS MUR



AVEC MUR



REPORTER LES COTES DU MODÈLE DESSINÉ EN CM DANS LE TABLEAU CI-DESSOUS

A	
B	

C	
D	

E	
F	



FICHE DE FABRICATION LINERS




Important : remplir correctement et entièrement cette fiche pour le bon suivi de votre commande

N° de commande :

Réf. client final :

LE PLAN DU PROJET SCHÉMA DE LA PISCINE

REPORTER LES COTES DU MODÈLE DESSINÉ EN CM DANS LE TABLEAU CI-DESSOUS



A	
B	
C	
D	
E	
F	
G	
H	
I	
J	
K	
L	
M	
N	
O	
P	
Q	
R	
S	
T	

INFORMATIONS SUR LES ANGLES

REPORTER LES COTES EN CM

