



FICHE DE FABRICATION PRESTIGE avec fin de course mécanique



Important : remplir correctement et entièrement cette fiche pour le bon suivi de votre commande

Particulier (Nom, Prénom) :

Réf. :

PROFESSIONNEL

SOCIÉTÉ : POSEUR

ADRESSE : CP : VILLE :

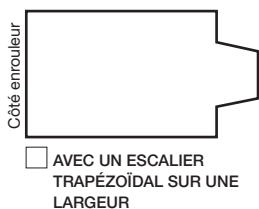
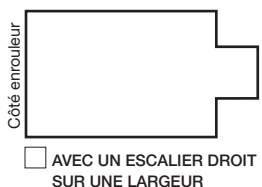
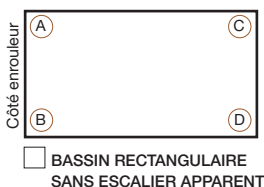
TÉL : FAX : E-MAIL :

N° de semaine de livraison souhaitée : *Sous réserve du planning de réservation*

CARACTÉRISTIQUES PISCINE

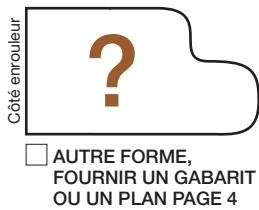
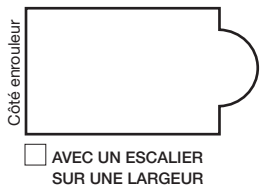
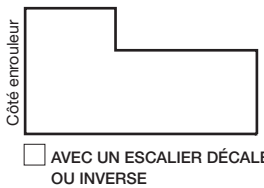
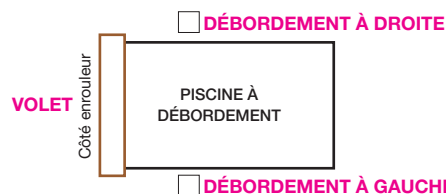
LONGUEUR : M LARGEUR : M ANNÉE DE CONSTRUCTION : M

PISCINE AVEC MAÇONNERIE PANNEAUX COQUE > RÉFÉRENCE DE LA COQUE : AUTRE :



PISCINE À DÉBORDEMENT

RENSEIGNEMENT OBLIGATOIRE



Pour les modèles sur rail merci de préciser :

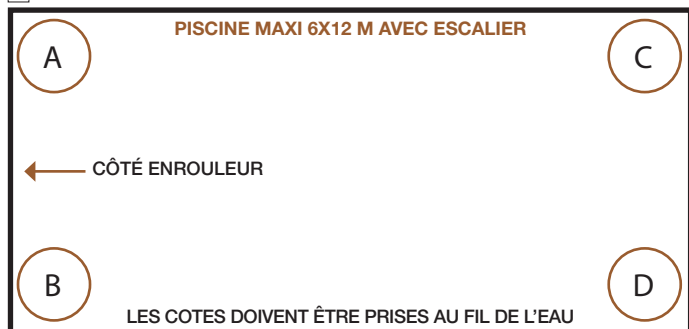
LARGEUR MARGELLES : M

VOLET FIXÉ SUR LES MARGELLES : OUI NON

INFORMATIONS SUR LE BASSIN

Face à l'enrouleur, à l'autre extrémité de la piscine, renseigner sur le schéma ci-dessous si l'alimentation électrique arrive à gauche ou à droite

DROITE



> LES COTES DU BASSIN

(EN CM)	
AC	
BD	
AB	
CD	

> LES DIAGONALES

(EN CM)	
AD	
BC	

> LES DIMENSIONS

LA LARGEUR DU BASSIN EST MESURÉE TOUTS LES MÈTRES À PARTIR DE A JUSQU'À C

LARGEUR DU BASSIN (EN MÈTRES)	
AB + 1 m	
AB + 2 m	
AB + 3 m	
AB + 4 m	
AB + 5 m	
AB + 6 m	
AB + 7 m	
AB + 8 m	
AB + 9 m	
AB + 10 m	
AB + 11 m	
AB + 12 m	

> LES SKIMMERS

SI SKIMMER SUR LA LONGUEUR, INDIQUER LEUR EMPLACEMENT ET L'ÉPAISSEUR DE LA BRIDE. SANS PRÉCISIONS, NOUS CONSIDÉRERONS QU'ILS NE SONT PAS SITUÉS SUR LA LONGUEUR.

> LES ANGLES

	Angle vif	Arrondi (en cm)	Pan coupé (en cm)			FINITION
			x	x1	x2	
A	<input type="checkbox"/>					en équerre <input type="checkbox"/>
B	<input type="checkbox"/>					en ailettes de forme <input type="checkbox"/>
C	<input type="checkbox"/>					
D	<input type="checkbox"/>					

> REVÊTEMENT

- Liner
- 150/100^{ème}
- Polyester
- Carrelé

AU-DELÀ, FOURNIR LES MESURES MANQUANTES LES COTES DEMANDÉES SONT CELLES AU FIL DE L'EAU DU BASSIN ET NON CELLES DES LAMES FINIES SOUHAITÉES. NOUS DÉFINISSONS EN USINE LORS DE LA FABRICATION CES COTES POUR RÉPONDRE À LA NORME NF P 90-308



FICHE DE FABRICATION

PRESTIGE avec fin de course mécanique



Important : remplir correctement et entièrement cette fiche pour le bon suivi de votre commande

Particulier (Nom, Prénom) :

Réf. :



MODÈLES



Prestige



Moteur 24V avec fin de course mécanique

Prestige sur rail



Prestige solaire



Batteries et panneau solaire (sans LED, non filaire)

Prestige sur rail solaire



OPTIONS

Moteur avec fin de course électronique

Pied sans éclairage LED

LED multicolores sur la longueur du banc

Enjoliveurs Premium fumés (la paire)

Application smartphone Bluetooth (sauf enrouleur solaire et LED)

Commutateur déporté sans fil pour ouverture / fermeture de la couverture (sauf enrouleur solaire et LED)

Enrouleur avec batterie 24 V 7 Ah
Technologie LITHIUM-ION haute densité. Chargeur inclus avec connexion Jack (non filaire sans LED)

MODÈLES SUR RAIL

Déplacement manuel de l'enrouleur (avec 1 paire de rails de 3 m)

Rail de 3 m supplémentaire Quantité (paire) :

Motorisation du déplacement de l'enrouleur

SUPPORTS

Lisses d'habillage

PVC Blanc

PVC Gris clair

PVC Sable

Plaxé clair

Plaxé moyen

Plaxé foncé

Bois exotique

Ossatures

RAL 9010

RAL 7047

RAL 1015

RAL 7012

POUTRES

SUPPORTS

ENJOLIVEURS

LAMES

PVC galbées 83 mm

Ailettes : Fixes

Réglables (en option)

Blanc

Gris clair

Gris

Sable

Taupe

PVC plates 75 mm

Embouts fixes

+ ailettes fixes de 20 mm

Blanc

Gris clair

Gris

Sable

Taupe

Plates bicolores 83 mm

Embouts fixes gris

+ ailettes fixes de 30 mm

Blanc/Sable

Gris clair/Gris

Polycarbonates* 70 mm

Embouts collés

+ ailettes clipsées noirs

Fumé - Noir

Gris nacré - Noir

Bleuté - Noir

*Déconseillées pour les piscines avec un traitement au brome

Options

Kit anti-soulèvement sur plage

Support équerre pour boucle anti-soulèvement sous margelle



FICHE DE FABRICATION PRESTIGE avec fin de course mécanique

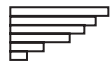


Important : remplir correctement et entièrement cette fiche pour le bon suivi de votre commande

Particulier (Nom, Prénom) :

Réf. :

CARACTÉRISTIQUES POUR LES ESCALIERS



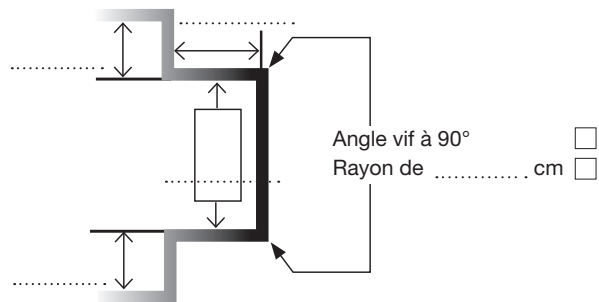
Découpe équerre



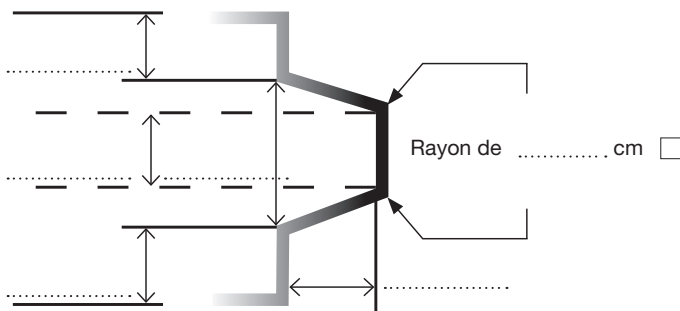
Découpe en forme

(sauf lames plates bicolores et polycarbonates)

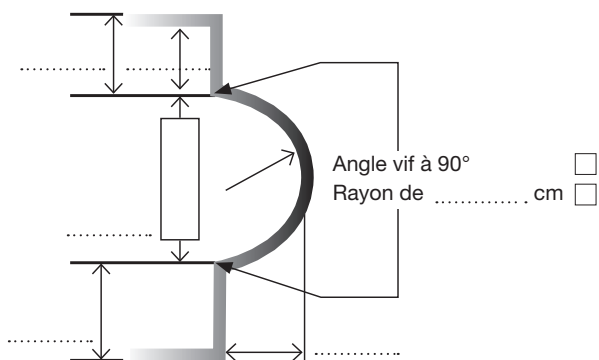
> ESCALIER DROIT



> ESCALIER TRAPÈZE



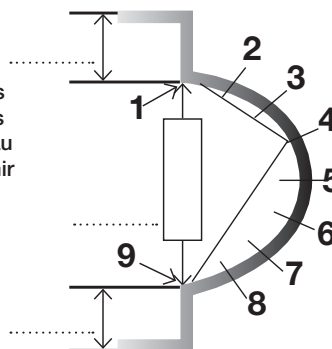
> ESCALIER ROMAN



Partager le demi cercle de l'escalier en 8 parts égales.
Relever les cotes de : (ex de 1 à 4 ; de 4 à 9...)

Si le rayon n'est pas constant, relever les cotes selon le tableau à compléter ou fournir un gabarit

Rayon de cm



1/2	cm
2/9	cm
1/3	cm
3/9	cm
1/4	cm
4/9	cm
1/5	cm
5/9	cm
1/6	cm
6/9	cm
1/7	cm
7/9	cm
1/8	cm
8/9	cm
1/9	cm

LIVRAISON

Nom et numéro de téléphone à communiquer au chauffeur pour la livraison :

M/Mme :

Tél. :

Adresse de livraison :

M/Mme :

Adresse :

Code : Ville :

Tél. :

Date :

Nom :

Signature :

> EMBALLAGE

Caisse bois
(obligatoire)

> CONDITIONS D'ACCÈS

Restriction de tonnage Oui Non

si oui combien

Hauteur limitée Oui Non

si oui combien

> DÉCHARGEMENT

PRÉVOIR DES PERSONNES POUR LE DÉCHARGEMENT

Plus-value pour porteur (plancher 7m) Oui Non

Plus-value pour chariot embarqué
(obligatoire)



FICHE DE FABRICATION PRESTIGE avec fin de course mécanique



Important : remplir correctement et entièrement cette fiche pour le bon suivi de votre commande

Particulier (Nom, Prénom) :

Réf. :

Pour autre configuration de votre piscine, que celle proposée précédemment, veuillez nous dessiner votre projet de piscine ci-dessous.

Exemples : cote en triangulation, escaliers positionnés différemment, formes géométriques...

Merci de préciser le maximum d'informations nécessaires à la réalisation de votre couverture : positionnement de l'enrouleur, dimensions, rayons des angles, escaliers...

																				<i>Exemples de dimensions nécessaires</i>	
																				1m	