



FICHE DE FABRICATION MAYOTTE moteur coffre sec



Important : remplir correctement et entièrement cette fiche pour le bon suivi de votre commande

Particulier (Nom, Prénom) :

Réf. :

PROFESSIONNEL

SOCIÉTÉ : POSEUR

ADRESSE : CP : VILLE :

TÉL : FAX : E-MAIL :

N° de semaine de livraison souhaitée : *Sous réserve du planning de réservation*

CARACTÉRISTIQUES PISCINE

LONGUEUR : M LARGEUR : M ANNÉE DE CONSTRUCTION : M

PISCINE AVEC MAÇONNERIE PANNEAUX COQUE > RÉFÉRENCE DE LA COQUE : AUTRE :



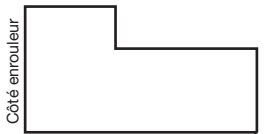
BASSIN RECTANGULAIRE SANS ESCALIER APPARENT



AVEC UN ESCALIER DROIT SUR UNE LARGEUR



AVEC UN ESCALIER TRAPÉZOÏDAL SUR UNE LARGEUR



AVEC UN ESCALIER DÉCALÉ OU INVERSE



AVEC UN ESCALIER SUR UNE LARGEUR

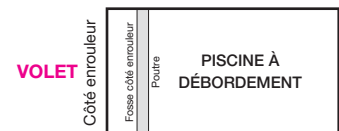


AUTRE FORME, FOURNIR UN GABARIT OU UN PLAN PAGE 4

PISCINE À DÉBOREMENT

RENSEIGNEMENT OBLIGATOIRE

DÉBOREMENT À DROITE

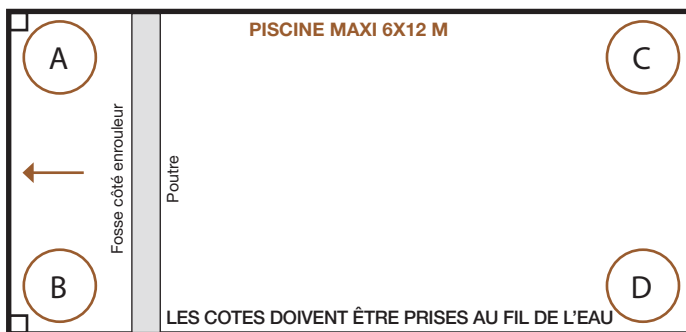


DÉBOREMENT À GAUCHE

Profondeur du coffre pour la réservation de la couverture

INFORMATIONS SUR LE BASSIN

Option : pour découpe fenêtre pour skimmer ou refoulement (faire un schéma de positionnement des pièces à sceller sur la page de croquis)



> LES SKIMMERS

SI SKIMMER SUR LA LONGUEUR, INDIQUER LEUR EMPLACEMENT ET L'ÉPAISSEUR DE LA BRIDE. SANS PRÉCISIONS, NOUS CONSIDÉRERONS QU'ILS NE SONT PAS SITUÉS SUR LA LONGUEUR.

> LES ANGLES

	Angle vif	Arrondi (en cm)	Pan coupé (en cm)			FINITION
			x	x1	x2	
A	<input checked="" type="checkbox"/>					<input type="checkbox"/> en équerre
B	<input checked="" type="checkbox"/>					<input type="checkbox"/> en ailettes de forme
C	<input type="checkbox"/>					
D	<input type="checkbox"/>					

> LES COTES DU BASSIN

(EN CM)	
AC	
BD	
AB	
CD	

> LES DIAGONALES

(EN CM)	
AD	
BC	

> REVÊTEMENT

- Liner
- 150/100^{ème}
- Polyester
- Carrelé

> LES DIMENSIONS

LA LARGEUR DU BASSIN EST MESURÉE TOUTS LES MÈTRES À PARTIR DE A JUSQU'À C

LARGEUR DU BASSIN (EN MÈTRES)	
AB + 1 m	
AB + 2 m	
AB + 3 m	
AB + 4 m	
AB + 5 m	
AB + 6 m	
AB + 7 m	
AB + 8 m	
AB + 9 m	
AB + 10 m	
AB + 11 m	
AB + 12 m	

AU-DELÀ, FOURNIR LES MESURES MANQUANTES LES COTES DEMANDÉES SONT CELLES AU FIL DE L'EAU DU BASSIN ET NON CELLES DES LAMES FINIES SOUHAITÉES. NOUS DÉFINISSONS EN USINE LORS DE LA FABRICATION CES COTES POUR RÉPONDRE À LA NORME NF P 90-308



FICHE DE FABRICATION MAYOTTE moteur coffre sec



Important : remplir correctement et entièrement cette fiche pour le bon suivi de votre commande





Particulier (Nom, Prénom) :

Réf. :

OPTIONS

- Application smartphone Bluetooth Kit à sceller déjà installé Oui Non
- Commutateur déporté sans fil pour ouverture / fermeture de la couverture **Si non :** Traversée de paroi pour moteur coffre sec Oui Non
- Gabarit de perçage à l'échelle réelle souhaité Oui Non **Préscellement :** Kit palier rond Oui Non
Pour les poutrelles Oui Non

LAMES






- PVC galbées 83 mm** 
Ailettes : **Fixes**
Réglables (en option)
Blanc
Gris clair
Gris
Sable
Taupe
- PVC plates 75 mm** 
Embouts fixes + ailettes fixes de 20 mm
Blanc
Gris clair
Gris
Sable
Taupe
- Plates bicolores 83 mm** 
Embouts fixes gris + ailettes fixes de 30 mm
Blanc/Sable
Gris clair/Gris
- Polycarbonates* 70 mm** 
Embouts collés + ailettes clipsées noirs
Fumé - Noir
Gris nacré - Noir
Bleuté - Noir
*Déconseillées pour les piscines avec un traitement au brome

Options

-  Kit anti-soulèvement sur plage  Support équerre pour boucle anti-soulèvement sous margelle

CAILLEBOTIS (ÉLÉMENTS DE 500 MM)

Non recoupés à la largeur de la piscine

	GRÈS CÉRAM				PLEIN À DRAPER COMPRESSÉ PVC
Largeur 600 mm					
Longueur max 900 mm	<input type="checkbox"/>	<input type="checkbox"/>	<input type="checkbox"/>	<input type="checkbox"/>	<input type="checkbox"/>
Longueur max 1200 mm	<input type="checkbox"/>	<input type="checkbox"/>	<input type="checkbox"/>	<input type="checkbox"/>	<input type="checkbox"/>
Sur mesure caillebotis mm	<input type="checkbox"/>	<input type="checkbox"/>	<input type="checkbox"/>	<input type="checkbox"/>	<input type="checkbox"/>
1000 x 1000 mm					<input type="checkbox"/>

SÉPARATION

- Installation avec mur maçonné**
- Le caillebotis recouvre le mur Oui Non
- Installation avec cloison pré-fabriquée**

CLOISON

(éléments de 300 mm) 6 cm de moins par rapport à la largeur de la piscine côté fosse

- Blanc Noir
Gris clair Sable
Gris

Largeur piscine max 4,50 m (autre largeur nous consulter)

GLISSIÈRES

Glissières U

- Blanc Noir
Gris clair Sable
Gris

FOSSE

Préciser la dimension dans la fosse volet

- Largeur fosse =
- Hauteur piscine =
- Hauteur mur ou cloison =
- Épaisseur mur =



FICHE DE FABRICATION MAYOTTE moteur coffre sec



Important : remplir correctement et entièrement cette fiche pour le bon suivi de votre commande

Particulier (Nom, Prénom) :

Réf. :

CARACTÉRISTIQUES POUR LES ESCALIERS



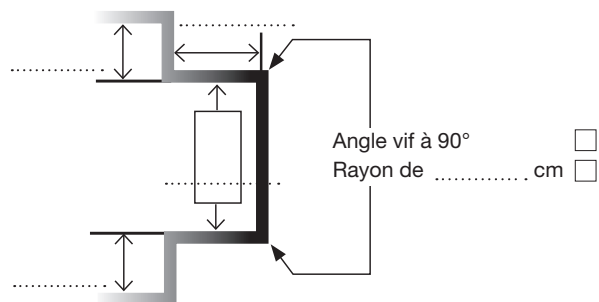
Découpe équerre



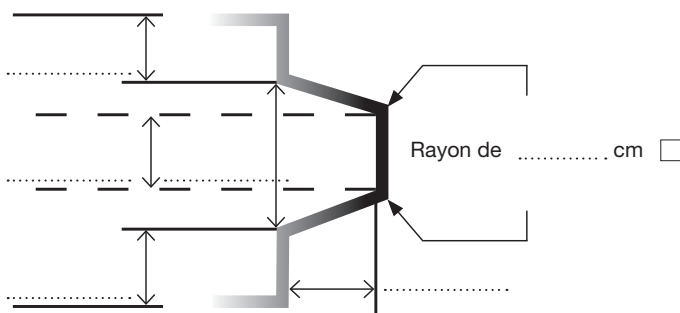
Découpe en forme

(sauf lames plates bicolores et polycarbonates)

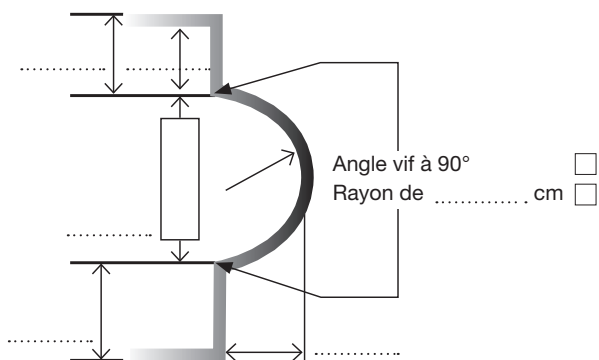
> ESCALIER DROIT



> ESCALIER TRAPÈZE



> ESCALIER ROMAN

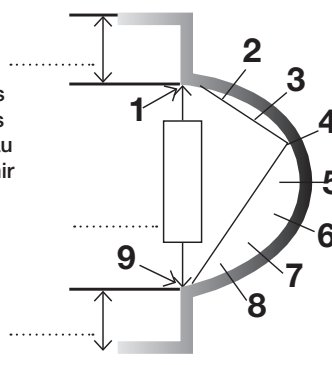


Partager le demi cercle de l'escalier en 8 parts égales.

Relever les cotes de : (ex de 1 à 4 ; de 4 à 9...)

Si le rayon n'est pas constant, relever les cotes selon le tableau à compléter ou fournir un gabarit

Rayon de cm



1/2	cm
2/9	cm
1/3	cm
3/9	cm
1/4	cm
4/9	cm
1/5	cm
5/9	cm
1/6	cm
6/9	cm
1/7	cm
7/9	cm
1/8	cm
8/9	cm
1/9	cm

LIVRAISON

Nom et numéro de téléphone à communiquer au chauffeur pour la livraison :

M/Mme :

Tél. :

Adresse de livraison :

M/Mme :

Adresse :

Code : Ville :

Tél. :

Date :

Nom :

Signature :

> EMBALLAGE

Carton

(dimension max 5,10x12m, sinon caisse bois)

Caisse bois

> CONDITIONS D'ACCÈS

Restriction de tonnage Oui Non

si oui combien

Hauteur limitée Oui Non

si oui combien

> DÉCHARGEMENT

PRÉVOIR DES PERSONNES POUR LE DÉCHARGEMENT

Accès possible avec un semi-remorque Oui Non

Plus-value pour porteur (plancher 7m) Oui Non

Plus-value pour chariot embarqué Oui Non



FICHE DE FABRICATION MAYOTTE moteur coffre sec



Important : remplir correctement et entièrement cette fiche pour le bon suivi de votre commande

Particulier (Nom, Prénom) :

Réf. :

Pour autre configuration de votre piscine, que celle proposée précédemment, veuillez nous dessiner votre projet de piscine ci-dessous.

Exemples : cote en triangulation, escaliers positionnés différemment, formes géométriques...

Merci de préciser le maximum d'informations nécessaires à la réalisation de votre couverture : positionnement de l'enrouleur, dimensions, rayons des angles, escaliers...

																				<i>Exemples de dimensions nécessaires</i>	
																				1m	