



# FICHE DE FABRICATION MAYOTTE moteur dans l'axe



Important : remplir correctement et entièrement cette fiche pour le bon suivi de votre commande

Particulier (Nom, Prénom) :

Réf. :

## PROFESSIONNEL

SOCIÉTÉ : ..... POSEUR

ADRESSE : ..... CP : ..... VILLE : .....

TÉL : ..... FAX : ..... E-MAIL : .....

N° de semaine de livraison souhaitée : ..... Sous réserve du planning de réservation

## CARACTÉRISTIQUES PISCINE

LONGUEUR : ..... M      LARGEUR : ..... M      ANNÉE DE CONSTRUCTION : ..... M

PISCINE AVEC MAÇONNERIE     PANNEAUX     COQUE > RÉFÉRENCE DE LA COQUE : .....     AUTRE : .....



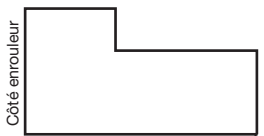
BASSIN RECTANGULAIRE SANS ESCALIER APPARENT



AVEC UN ESCALIER DROIT SUR UNE LARGEUR



AVEC UN ESCALIER TRAPÉZOÏDAL SUR UNE LARGEUR



AVEC UN ESCALIER DÉCALÉ OU INVERSE



AVEC UN ESCALIER SUR UNE LARGEUR

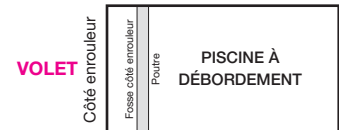


AUTRE FORME, FOURNIR UN GABARIT OU UN PLAN PAGE 4

PISCINE À DÉBOREMENT

**RENSEIGNEMENT OBLIGATOIRE**

DÉBOREMENT À DROITE

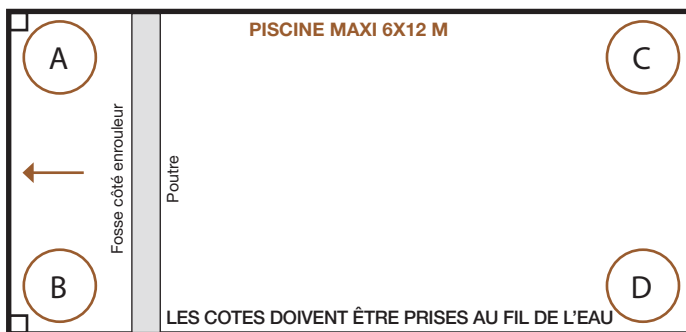


DÉBOREMENT À GAUCHE

Profondeur du coffre pour la réservation ..... de la couverture

### INFORMATIONS SUR LE BASSIN

Option : pour découpe fenêtre pour skimmer ou refoulement (faire un schéma de positionnement des pièces à sceller sur la page de croquis)



### > LES SKIMMERS

SI SKIMMER SUR LA LONGUEUR, INDIQUER LEUR EMPLACEMENT ET L'ÉPAISSEUR DE LA BRIDE. SANS PRÉCISIONS, NOUS CONSIDÉRERONS QU'ILS NE SONT PAS SITUÉS SUR LA LONGUEUR.

### > LES ANGLES

	Angle vif	Arrondi (en cm)	Pan coupé (en cm)			FINITION
			x	x1	x2	
A	<input checked="" type="checkbox"/>					en équerre <input type="checkbox"/>
B	<input checked="" type="checkbox"/>					en ailettes de forme <input type="checkbox"/>
C	<input type="checkbox"/>					
D	<input type="checkbox"/>					

### > LES COTES DU BASSIN

(EN CM)	
AC	
BD	
AB	
CD	

### > LES DIAGONALES

(EN CM)	
AD	
BC	

### > REVÊTEMENT

- Liner
- 150/100<sup>ème</sup>
- Polyester
- Carrelé

### > LES DIMENSIONS

LA LARGEUR DU BASSIN EST MESURÉE TOUTS LES MÈTRES À PARTIR DE A JUSQU'À C

LARGEUR DU BASSIN ( EN MÈTRES)	
AB + 1 m	
AB + 2 m	
AB + 3 m	
AB + 4 m	
AB + 5 m	
AB + 6 m	
AB + 7 m	
AB + 8 m	
AB + 9 m	
AB + 10 m	
AB + 11 m	
AB + 12 m	

AU-DELÀ, FOURNIR LES MESURES MANQUANTES LES COTES DEMANDÉES SONT CELLES AU FIL DE L'EAU DU BASSIN ET NON CELLES DES LAMES FINIES SOUHAITÉES. NOUS DÉFINISSONS EN USINE LORS DE LA FABRICATION CES COTES POUR RÉPONDRE À LA NORME NF P 90-308



# FICHE DE FABRICATION

## MAYOTTE moteur dans l'axe



Important : remplir correctement et entièrement cette fiche pour le bon suivi de votre commande

Particulier (Nom, Prénom) :

Réf. :



### MODÈLES

Avec flasques injectées et ferrures



Kit à sceller déjà installé

Oui  Non

Si non : Traversée de paroi passage câble électrique

Oui  Non

Avec paliers ronds



Kit à sceller déjà installé

Oui  Non

Si non : Traversée de paroi passage câble électrique

Oui  Non

Préscellement :

Kit palier rond

Oui  Non

Pour les poutrelles

Oui  Non

### OPTIONS

Application smartphone Bluetooth

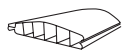
Commutateur déporté sans fil pour ouverture / fermeture de la couverture

Gabarit de perçage à l'échelle réelle souhaité

Oui  Non

### LAMES

PVC galbées 83 mm



Ailettes : Fixes

Réglables (en option)

Blanc

Gris clair

Gris

Sable

Taupe

PVC plates 75 mm



Embouts fixes + ailettes fixes de 20 mm

Blanc

Gris clair

Gris

Sable

Taupe

Plates bicolores 83 mm



Embouts fixes gris + ailettes fixes de 30 mm

Blanc/Sable

Gris clair/Gris

Polycarbonates\* 70 mm



Embouts collés + ailettes clipsées noirs

Fumé - Noir

Gris nacré - Noir

Bleuté - Noir

\*Déconseillées pour les piscines avec un traitement au brome

#### Options



Kit anti-soulèvement sur plage



Support équerre pour boucle anti-soulèvement sous margelle

### CAILLEBOTIS (ÉLÉMENTS DE 500 MM)

Non recoupés à la largeur de la piscine

#### GRÈS CÉRAM



#### PLEIN À DRAPER COMPRESSÉ PVC



Largeur 600 mm

Longueur max 900 mm

Longueur max 1200 mm

Sur mesure caillebotis ..... mm

1000 x 1000 mm

### SÉPARATION

#### Installation

avec mur maçonné

Le caillebotis recouvre le mur

Oui  Non

#### Installation

avec cloison pré-fabriquée



# FICHE DE FABRICATION MAYOTTE moteur dans l'axe



Important : remplir correctement et entièrement cette fiche pour le bon suivi de votre commande

Particulier (Nom, Prénom) :

Réf. :

## CLOISON

(éléments de 300 mm) 6 cm de moins par rapport à la largeur de la piscine côté fosse

- Blanc  Noir   
 Gris clair  Sable   
 Gris

Largeur piscine max 4,50 m (autre largeur nous consulter)

## GLISSIÈRES

Glissières U

- Blanc  Noir   
 Gris clair  Sable   
 Gris

## FOSSE

Préciser la dimension dans la fosse volet

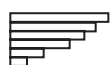
Largeur fosse = .....

Hauteur piscine = .....

Hauteur mur ou cloison = .....

Épaisseur mur = .....

## CARACTÉRISTIQUES POUR LES ESCALIERS



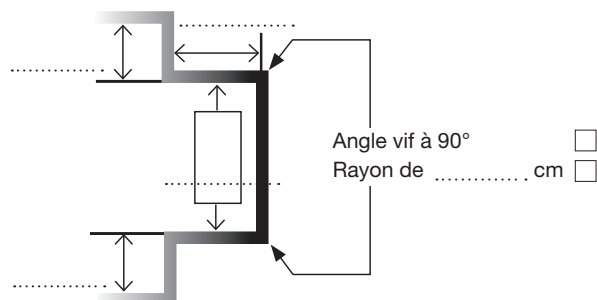
Découpe équerre



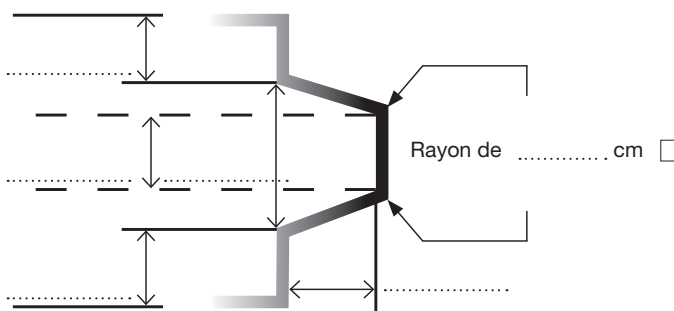
Découpe en forme

(sauf lames plates bicolores et polycarbonates)

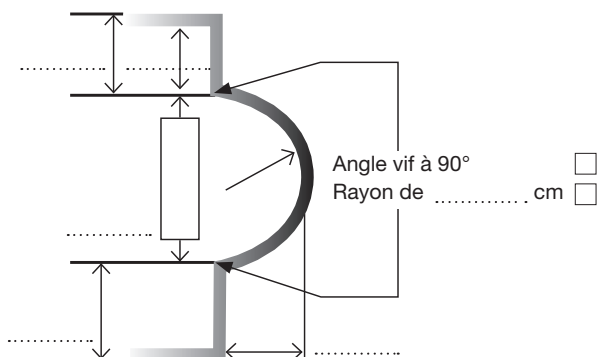
### > ESCALIER DROIT



### > ESCALIER TRAPÈZE



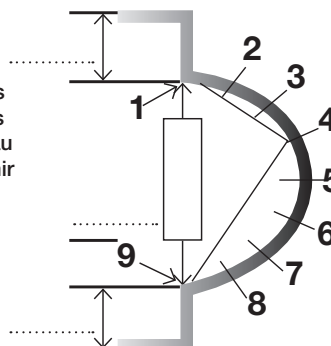
### > ESCALIER ROMAN



Partager le demi cercle de l'escalier en 8 parts égales.  
Relever les cotes de : (ex de 1 à 4 ; de 4 à 9...)

Si le rayon n'est pas constant, relever les cotes selon le tableau à compléter ou fournir un gabarit

Rayon de ..... cm



1/2	cm
2/9	cm
1/3	cm
3/9	cm
1/4	cm
4/9	cm
1/5	cm
5/9	cm
1/6	cm
6/9	cm
1/7	cm
7/9	cm
1/8	cm
8/9	cm
1/9	cm

## LIVRAISON

Nom et numéro de téléphone à communiquer au chauffeur pour la livraison :

M/Mme :

Tél. :

Adresse de livraison :

M/Mme : .....

Adresse : .....

Code : ..... Ville : .....

Tél. : .....

Date : .....

Nom : .....

Signature :

### > EMBALLAGE

Carton   
(dimension max 5,10x12m, sinon caisse bois)

Caisse bois

### > CONDITIONS D'ACCÈS

Restriction de tonnage Oui  Non   
si oui combien .....

Hauteur limitée Oui  Non   
si oui combien .....

### > DÉCHARGEMENT

PRÉVOIR DES PERSONNES POUR LE DÉCHARGEMENT

Accès possible avec un semi-remorque Oui  Non

Plus-value pour porteur (plancher 7m) Oui  Non

Plus-value pour chariot embarqué Oui  Non



# FICHE DE FABRICATION MAYOTTE moteur dans l'axe



Important : remplir correctement et entièrement cette fiche pour le bon suivi de votre commande

Particulier (Nom, Prénom) :

Réf. :

**Pour autre configuration de votre piscine, que celle proposée précédemment, veuillez nous dessiner votre projet de piscine ci-dessous.**

Exemples : cote en triangulation, escaliers positionnés différemment, formes géométriques...

Merci de préciser le maximum d'informations nécessaires à la réalisation de votre couverture : positionnement de l'enrouleur, dimensions, rayons des angles, escaliers...

																				<i>Exemples de dimensions nécessaires</i>	
																				1m	