



# FICHE DE FABRICATION LINERS



Important : remplir correctement et entièrement cette fiche pour le bon suivi de votre commande

N° de commande :  Réf. client final :

## PROFESSIONNEL

SOCIÉTÉ : ..... POSEUR

ADRESSE : ..... CP : ..... VILLE : .....

TÉL : ..... FAX : ..... E-MAIL : .....

N° de semaine de livraison souhaitée : ..... *Sous réserve du planning de réservation*

## MODÈLES & COLORIS DISPONIBLES

### CHOISIR LE TYPE D'ACCROCHAGE

HUNG  OVERLAP  TÔLE (OPTION)

**SI ESCALIER  
2 COULEURS**

Cochez les couleurs souhaitées dans M pour la marche et CM pour la contre-marche

### CHOISIR LE TYPE DE LINER ET LA COULEUR


#### Cali - Liner uni 75/100°



MURS FOND M C-M

<input type="checkbox"/>	Blanc	<input type="checkbox"/>	<input type="checkbox"/>	<input type="checkbox"/>	<input type="checkbox"/>
<input type="checkbox"/>	Bleu clair	<input type="checkbox"/>	<input type="checkbox"/>	<input type="checkbox"/>	<input type="checkbox"/>
<input type="checkbox"/>	Bleu France	<input type="checkbox"/>	<input type="checkbox"/>	<input type="checkbox"/>	<input type="checkbox"/>
<input type="checkbox"/>	Sable	<input type="checkbox"/>	<input type="checkbox"/>	<input type="checkbox"/>	<input type="checkbox"/>
<input type="checkbox"/>	Gris clair	<input type="checkbox"/>	<input type="checkbox"/>	<input type="checkbox"/>	<input type="checkbox"/>


#### Alkor - Liner uni verni 75/100°



MURS FOND M C-M

<input type="checkbox"/>	Blanc	<input type="checkbox"/>	<input type="checkbox"/>	<input type="checkbox"/>	<input type="checkbox"/>
<input type="checkbox"/>	Bleu clair	<input type="checkbox"/>	<input type="checkbox"/>	<input type="checkbox"/>	<input type="checkbox"/>
<input type="checkbox"/>	Bleu France	<input type="checkbox"/>	<input type="checkbox"/>	<input type="checkbox"/>	<input type="checkbox"/>
<input type="checkbox"/>	Sable	<input type="checkbox"/>	<input type="checkbox"/>	<input type="checkbox"/>	<input type="checkbox"/>
<input type="checkbox"/>	Gris clair	<input type="checkbox"/>	<input type="checkbox"/>	<input type="checkbox"/>	<input type="checkbox"/>
<input type="checkbox"/>	Vert	<input type="checkbox"/>	<input type="checkbox"/>	<input type="checkbox"/>	<input type="checkbox"/>
<input type="checkbox"/>	Gris foncé	<input type="checkbox"/>	<input type="checkbox"/>	<input type="checkbox"/>	<input type="checkbox"/>
<input type="checkbox"/>	Vert olive	<input type="checkbox"/>	<input type="checkbox"/>	<input type="checkbox"/>	<input type="checkbox"/>


#### Alkor - Liner uni verni 85/100°



MURS FOND M C-M

<input type="checkbox"/>	Blanc	<input type="checkbox"/>	<input type="checkbox"/>	<input type="checkbox"/>	<input type="checkbox"/>
<input type="checkbox"/>	Bleu clair	<input type="checkbox"/>	<input type="checkbox"/>	<input type="checkbox"/>	<input type="checkbox"/>
<input type="checkbox"/>	Bleu France	<input type="checkbox"/>	<input type="checkbox"/>	<input type="checkbox"/>	<input type="checkbox"/>
<input type="checkbox"/>	Sable	<input type="checkbox"/>	<input type="checkbox"/>	<input type="checkbox"/>	<input type="checkbox"/>
<input type="checkbox"/>	Gris clair	<input type="checkbox"/>	<input type="checkbox"/>	<input type="checkbox"/>	<input type="checkbox"/>
<input type="checkbox"/>	Vert	<input type="checkbox"/>	<input type="checkbox"/>	<input type="checkbox"/>	<input type="checkbox"/>
<input type="checkbox"/>	Gris foncé	<input type="checkbox"/>	<input type="checkbox"/>	<input type="checkbox"/>	<input type="checkbox"/>

#### Liners imprimés vernis 75/100°



\* Dans la limite des stocks disponibles

MURS FOND M C-M

<input type="checkbox"/>	Persia vieux rose*	<input type="checkbox"/>	<input type="checkbox"/>	<input type="checkbox"/>	<input type="checkbox"/>
<input type="checkbox"/>	Persia bleu*	<input type="checkbox"/>	<input type="checkbox"/>	<input type="checkbox"/>	<input type="checkbox"/>
<input type="checkbox"/>	Persia gris bleu*	<input type="checkbox"/>	<input type="checkbox"/>	<input type="checkbox"/>	<input type="checkbox"/>
<input type="checkbox"/>	Mosaïque*	<input type="checkbox"/>	<input type="checkbox"/>	<input type="checkbox"/>	<input type="checkbox"/>
<input type="checkbox"/>	Marbre classique*	<input type="checkbox"/>	<input type="checkbox"/>	<input type="checkbox"/>	<input type="checkbox"/>
<input type="checkbox"/>	Carrara*	<input type="checkbox"/>	<input type="checkbox"/>	<input type="checkbox"/>	<input type="checkbox"/>
<input type="checkbox"/>	Black slate	<input type="checkbox"/>	<input type="checkbox"/>	<input type="checkbox"/>	<input type="checkbox"/>
<input type="checkbox"/>	Granit green	<input type="checkbox"/>	<input type="checkbox"/>	<input type="checkbox"/>	<input type="checkbox"/>
<input type="checkbox"/>	Granit grey	<input type="checkbox"/>	<input type="checkbox"/>	<input type="checkbox"/>	<input type="checkbox"/>
<input type="checkbox"/>	Granit sand	<input type="checkbox"/>	<input type="checkbox"/>	<input type="checkbox"/>	<input type="checkbox"/>

#### Liners imprimés vernis 85/100°



MURS FOND M C-M

<input type="checkbox"/>	Calacatta marble	<input type="checkbox"/>	<input type="checkbox"/>	<input type="checkbox"/>	<input type="checkbox"/>
<input type="checkbox"/>	Fidji gris	<input type="checkbox"/>	<input type="checkbox"/>	<input type="checkbox"/>	<input type="checkbox"/>
<input type="checkbox"/>	Fidji green	<input type="checkbox"/>	<input type="checkbox"/>	<input type="checkbox"/>	<input type="checkbox"/>
<input type="checkbox"/>	Brown basalt	<input type="checkbox"/>	<input type="checkbox"/>	<input type="checkbox"/>	<input type="checkbox"/>

#### Antidérapants pour escalier 85/100°

<input type="checkbox"/>	Blanc	<input type="checkbox"/>	<input type="checkbox"/>
<input type="checkbox"/>	Bleu clair	<input type="checkbox"/>	<input type="checkbox"/>
<input type="checkbox"/>	Bleu France	<input type="checkbox"/>	<input type="checkbox"/>

#### 95/100° 3D antidérapant



MURS FOND M C-M

<input type="checkbox"/>	3D Black slate	<input type="checkbox"/>	<input type="checkbox"/>	<input type="checkbox"/>	<input type="checkbox"/>
<input type="checkbox"/>	3D Granit blue	<input type="checkbox"/>	<input type="checkbox"/>	<input type="checkbox"/>	<input type="checkbox"/>
<input type="checkbox"/>	3D Granit grey	<input type="checkbox"/>	<input type="checkbox"/>	<input type="checkbox"/>	<input type="checkbox"/>
<input type="checkbox"/>	3D Granit sand	<input type="checkbox"/>	<input type="checkbox"/>	<input type="checkbox"/>	<input type="checkbox"/>
<input type="checkbox"/>	Imperial grey	<input type="checkbox"/>	<input type="checkbox"/>	<input type="checkbox"/>	<input type="checkbox"/>

<input type="checkbox"/>	Sable	<input type="checkbox"/>	<input type="checkbox"/>
<input type="checkbox"/>	Gris clair	<input type="checkbox"/>	<input type="checkbox"/>
<input type="checkbox"/>	Gris foncé	<input type="checkbox"/>	<input type="checkbox"/>



# FICHE DE FABRICATION LINERS



Important : remplir correctement et entièrement cette fiche pour le bon suivi de votre commande

N° de commande :

Réf. client final :

ESCALIER 3 OU 4 MARCHES

- < 3 m
- 3 m
- 4 m
- 5 m
- 6 m

SI ESCALIER OPTION MARCHÉ SUPPLÉMENTAIRE

- 5<sup>ème</sup>
- 6<sup>ème</sup>
- 7<sup>ème</sup>
- 8<sup>ème</sup>

PLAGE

- OUI

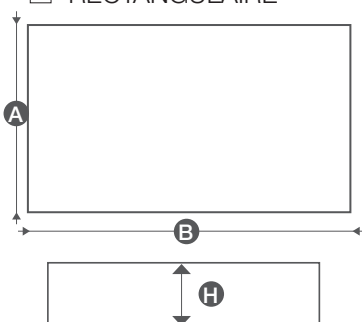
COFFRE POUR VOILET ROULANT

- < 3 m
- 3 m
- 4 m
- 5 m
- 6 m
- SANS MUR
- AVEC MUR

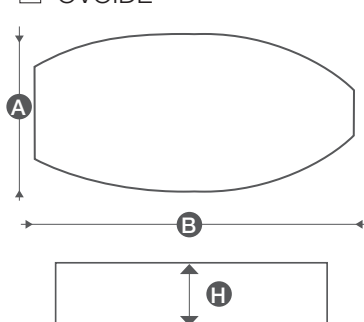
## COTES ET FORME DE BASSIN

### À FOND PLAT

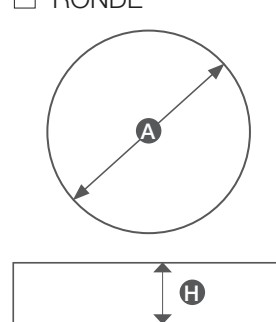
RECTANGULAIRE



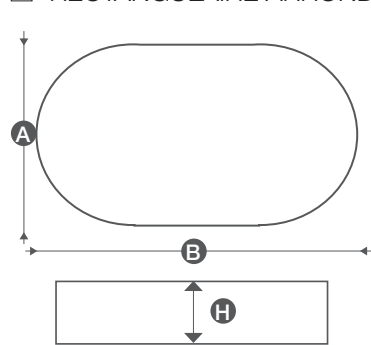
OVOÏDE



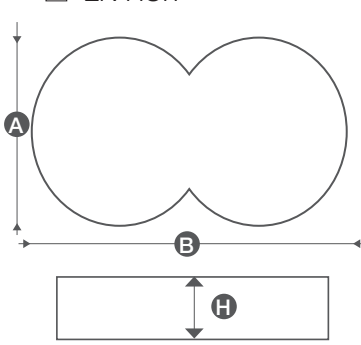
RONDE



RECTANGULAIRE ARRONDIE



EN HUIT

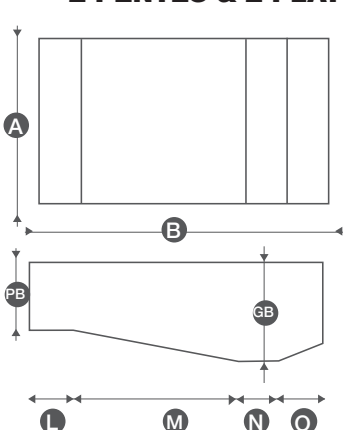


REPORTER LES COTES DU MODÈLE CHOISI EN CM DANS LE TABLEAU CI DESSOUS

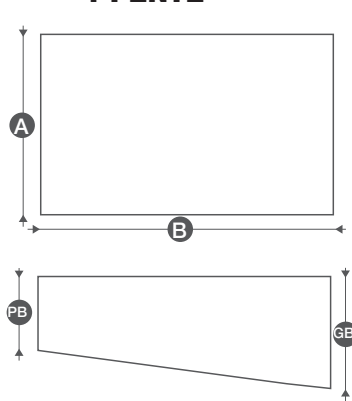
A		F		M	
B		G		N	
C		H		O	
D		K		PB	
E		L		GB	

### RECTANGULAIRES À PENTE(S)

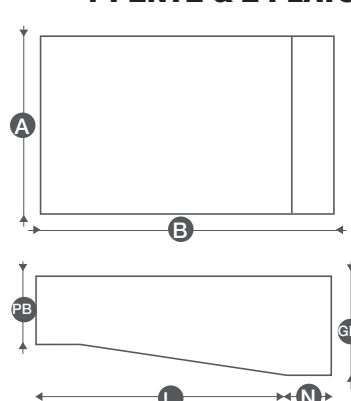
PENTE COMPOSÉE 2 PENTES & 2 PLATS



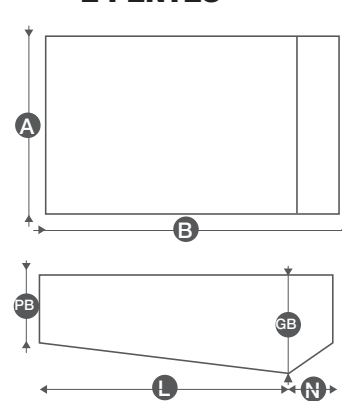
PENTE COMPOSÉE 1 PENTE



PENTE COMPOSÉE 1 PENTE & 2 PLATS




PENTE COMPOSÉE 2 PENTES





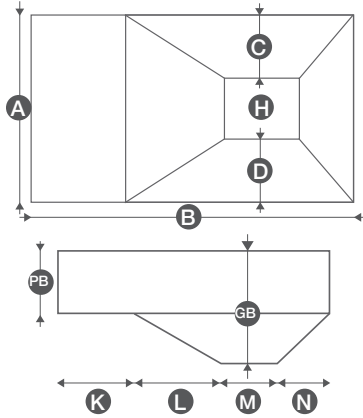
# FICHE DE FABRICATION LINERS



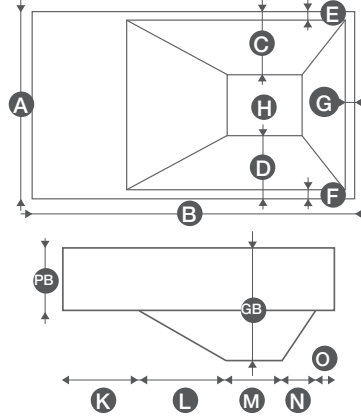
Important : remplir correctement et entièrement cette fiche pour le bon suivi de votre commande

## RECTANGULAIRES À FOSSE

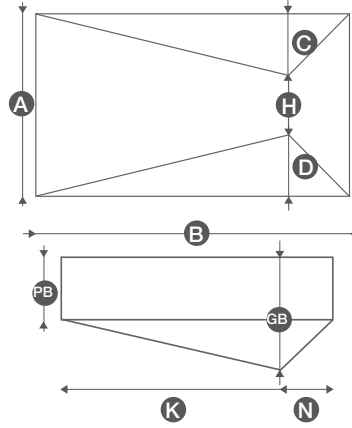
FOSSE À PLONGER



FOSSE À PLONGER TRONC EN PYRAMIDE **AVEC** MARCHÉ



FOSSE À PLONGER PENTE INCLINÉE **SANS** MARCHÉ

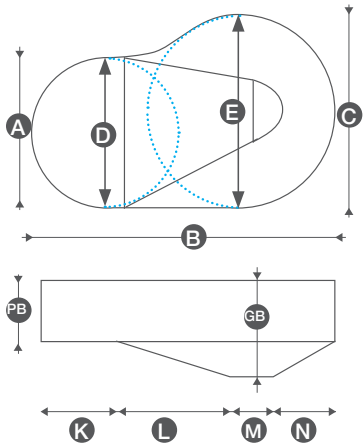


REPORTER LES COTES DU MODÈLE CHOISI EN CM DANS LE TABLEAU CI-DESSOUS

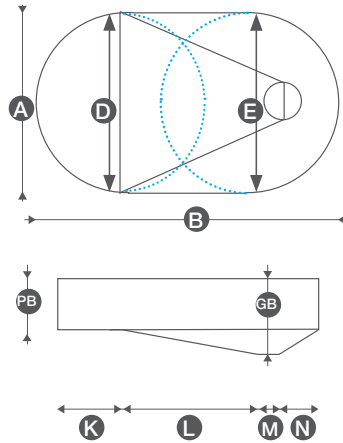
A	
B	
C	
D	
E	
F	
G	
H	
K	
L	
M	
N	
O	
PB	
GB	

## ARRONDIÉS À FOSSE À PLONGER

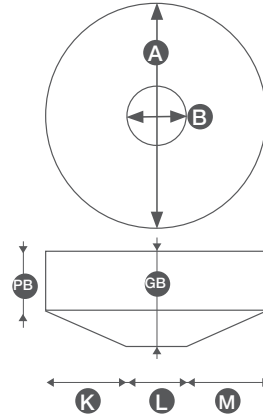
FOSSE À PLONGER



FOSSE À PLONGER RECTANGULAIRE ARRONDIE

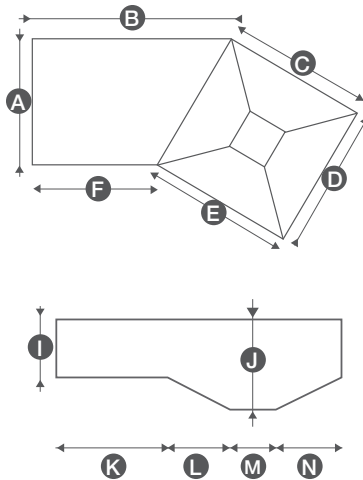


FOSSE À PLONGER RONDE **SANS** MARCHÉ

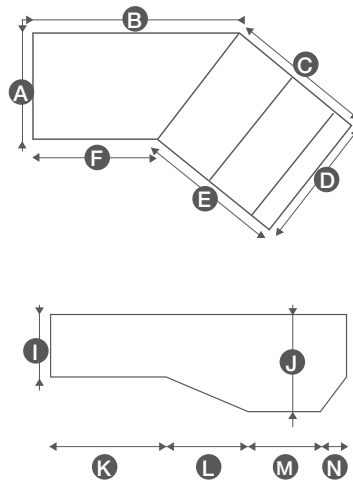


## LAZY

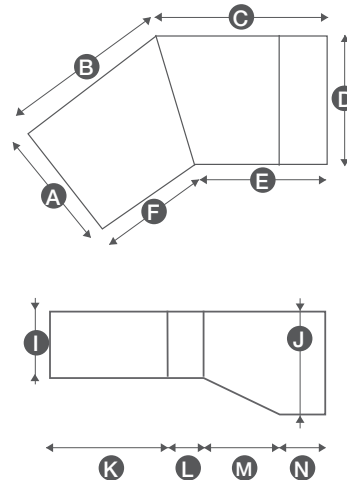
FOSSE À PLONGER



PENTES COMPOSÉES



PENTES COMPOSÉES À DIFFÉRENCES DE PENTE



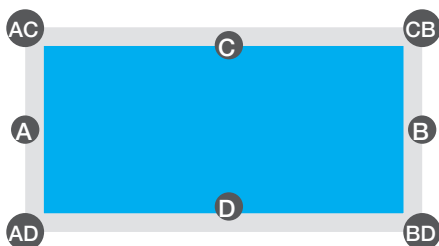


# FICHE DE FABRICATION LINERS



Important : remplir correctement et entièrement cette fiche pour le bon suivi de votre commande

EN CAS D'ESCALIER, VEUILLEZ PRÉCISER SA POSITION



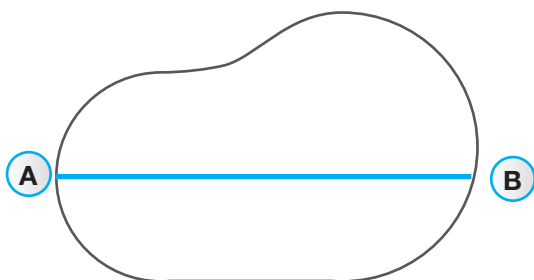
- A
- B
- C
- D

- AC
- AD
- CB
- BD

PLUSIEURS ESCALIERS POSSIBLES

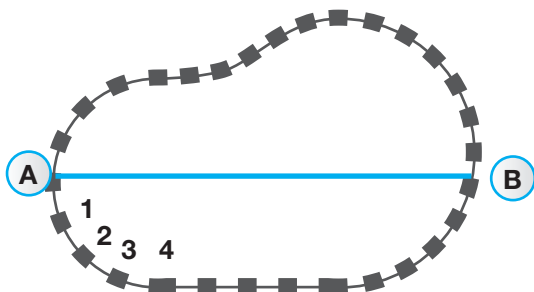
COMMENT BIEN PRENDRE LES COTES EN TRIANGULATION

## ÉTAPE 1



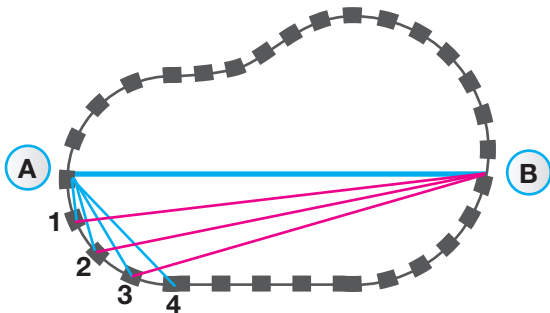
TRACER UNE LIGNE DROITE À L'EXTERIEUR OU À L'INTERIEUR EN CRÉANT UN REPÈRE A ET UN REPÈRE B. INDIQUER IMPERATIVEMENT LA DISTANCE AB

## ÉTAPE 2



CRÉER DES REPÈRES TOUS LES 50 CM ENVIRON ET NUMÉROTEZ LES EN PARTANT DE 1, EN FAISANT LE TOUR DE LA PISCINE

## ÉTAPE 3



MESURER LE POINT A1, A2, A3, A4, ETC... PUIS LES POINTS B1, B2, B3, B4, ETC... PUIS LES REPORTER DANS UN TABLEAU

## ÉTAPE 4

REPORTER LES COTES DANS UN TABLEAU COMME CELUI-CI :

INDIQUER IMPERATIVEMENT LA DISTANCE AB

DISTANCE AB :

	POINT A	POINT B
1		
2		
3		
4		
5		
6		
7		
8		
9		
10		
11		
12		
12		
13		
14		
15		
16		
17		
18		
19		
20		
21		
22		
23		
24		
25		
27		
28		
29		
30		
31		
Etc....		



# FICHE DE FABRICATION LINERS

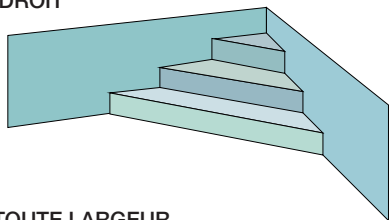


Important : remplir correctement et entièrement cette fiche pour le bon suivi de votre commande

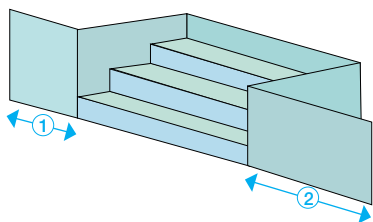
## COTES ET FORME D'ESCALIERS

### MODÈLE D'ESCALIER STANDARD

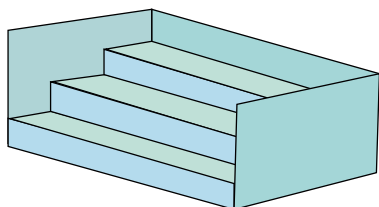
ANGLE DROIT



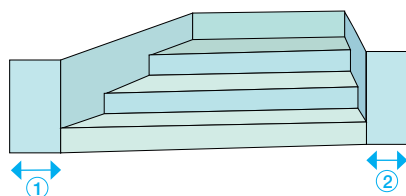
DROIT TOUTE LARGEUR



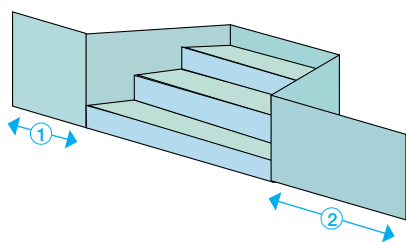
CARRÉ



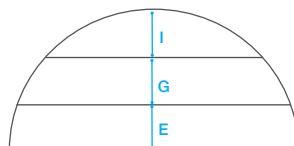
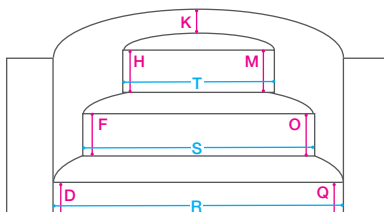
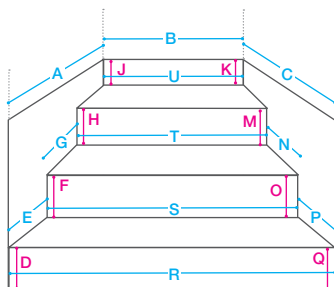
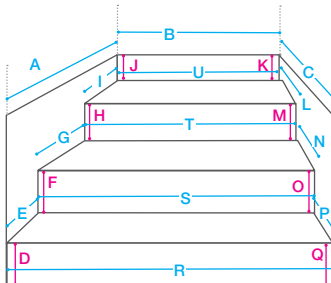
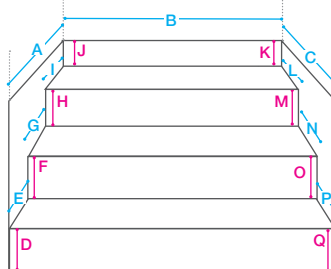
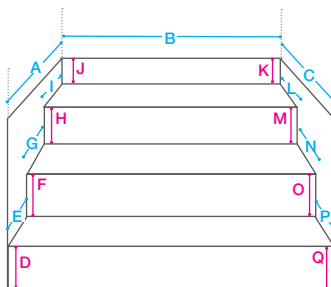
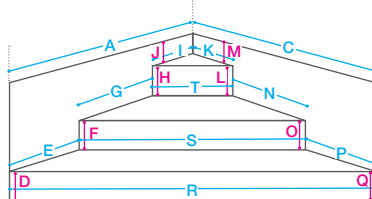
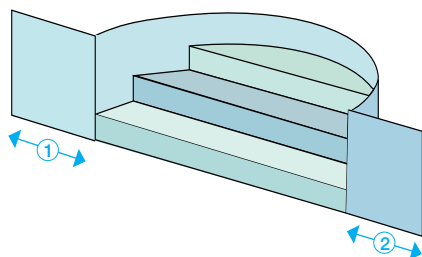
OBLIQUE



TRAPÈZE



ROMAN



REPORTER LES COTES DU MODÈLE DESSINÉ EN CM DANS LE TABLEAU CI-DESSOUS

A	
B	
C	
D	
E	
F	
G	
H	
I	
J	
K	
L	
M	
N	
O	
P	
Q	
R	
S	
T	
U	
1	
2	

### INFO !

SI AUCUN MODÈLE NE CORRESPOND À VOTRE PROJET, MERCI DE FAIRE UN SCHÉMA EN DERNIÈRE PAGE EN INDIQUANT AVEC PRÉCISION LES COTES, VOTRE NOM, ET LE NOM DE VOTRE CLIENT



# FICHE DE FABRICATION LINERS

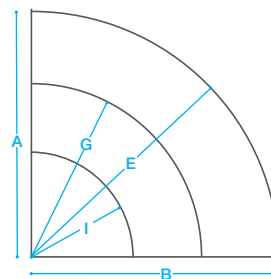
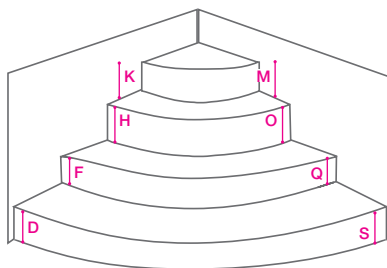
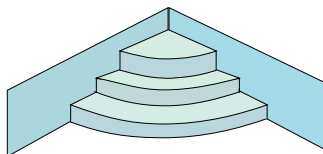


Important : remplir correctement et entièrement cette fiche pour le bon suivi de votre commande

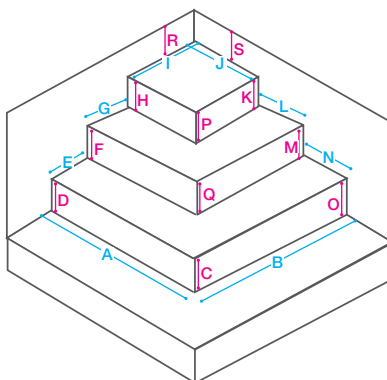
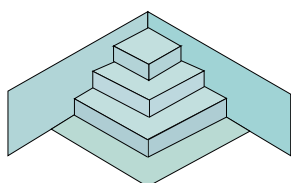
## COTES ET FORME D'ESCALIERS

### MODÈLE D'ESCALIER COMPLEXE

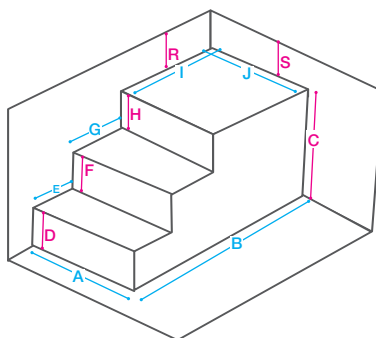
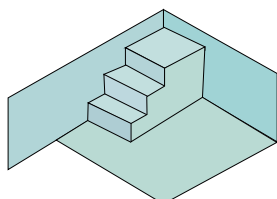
INTÉRIEUR ARRONDI



INTÉRIEUR CARRÉ



INTÉRIEUR RECTANGLE



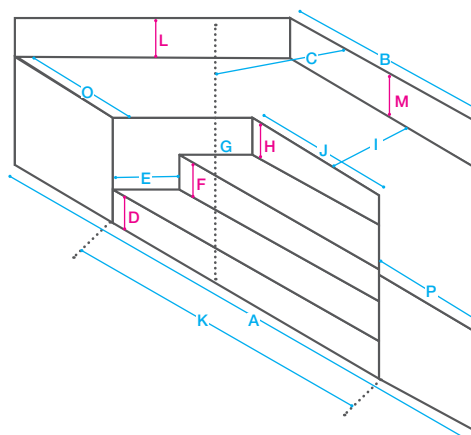
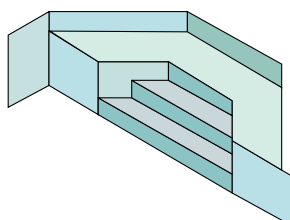
REPORTER LES COTES DU MODÈLE DESSINÉ EN CM DANS LE TABLEAU CI-DESSOUS

A	
B	
C	
D	
E	
F	
G	
H	
I	
J	
K	
L	
M	
N	
O	
P	
Q	
R	
S	
T	

POUR CES 3 FORMES, LES MODÈLES PEUVENT PRÉSENTER DES PLIS. SE RÉFÉRER AUX CONDITIONS DE GARANTIE

### MODÈLE D'ESCALIER COMPLEXE ET BANQUETTE STANDARD

BANQUETTE TRAPÈZE



### INFO !

SI AUCUN MODÈLE NE CORRESPOND À VOTRE PROJET, MERCI DE FAIRE UN SCHÉMA EN DERNIÈRE PAGE EN INDIQUANT AVEC PRÉCISION LES COTES, VOTRE NOM, ET LE NOM DE VOTRE CLIENT



# FICHE DE FABRICATION LINERS

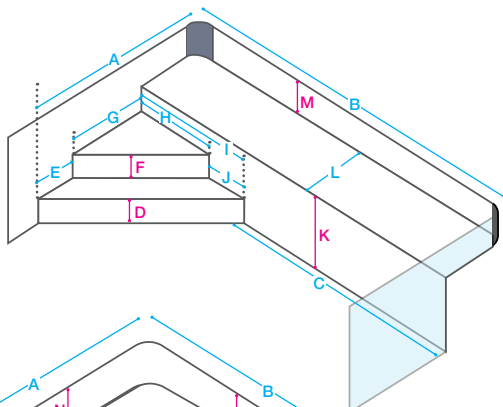
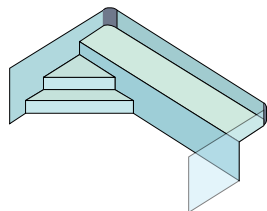


Important : remplir correctement et entièrement cette fiche pour le bon suivi de votre commande

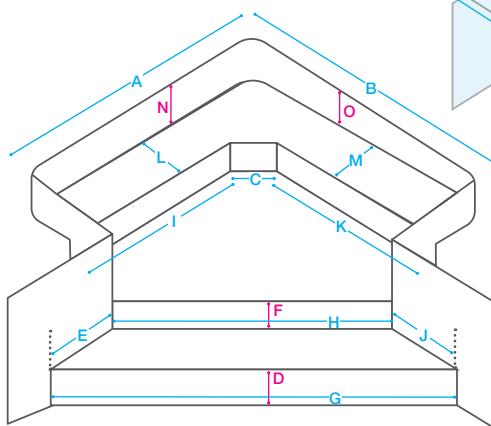
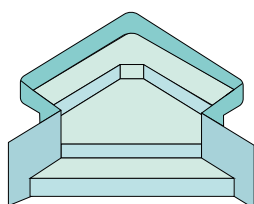
## COTES ET FORME D'ESCALIERS

### MODÈLE D' ESCALIER COMPLEXE ET BANQUETTE STANDARD

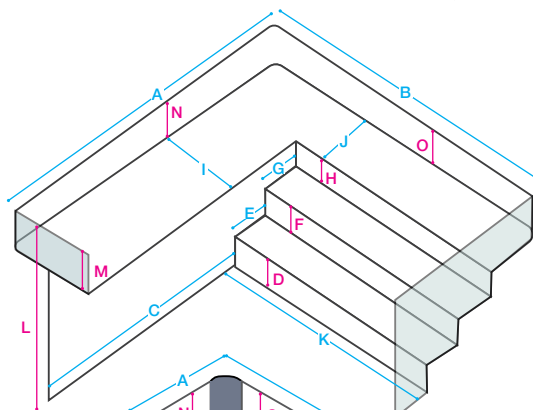
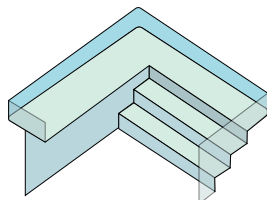
BANQUETTE ANGLE DROIT



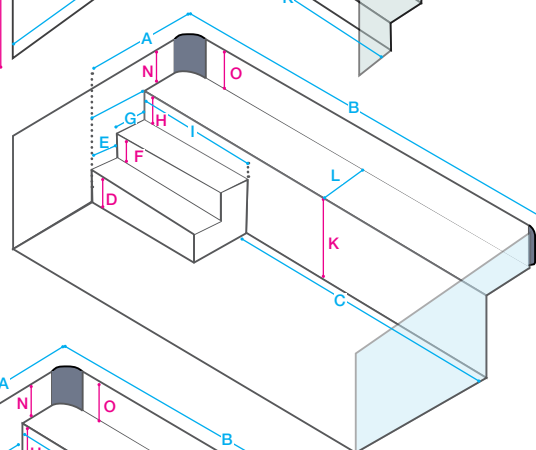
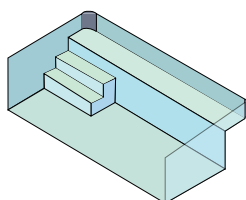
BANQUETTE EXTÉRIEURE



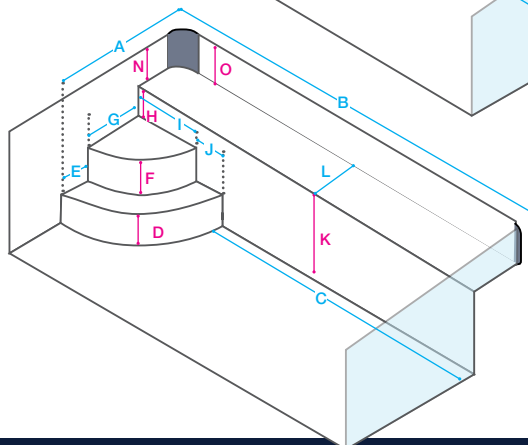
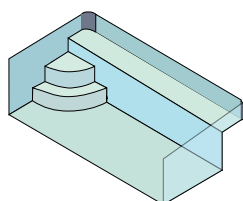
BANQUETTE DROITE



BANQUETTE CARRÉE



BANQUETTE ARRONDIE



REPORTER LES COTES DU MODÈLE DESSINÉ EN CM DANS LE TABLEAU CI-DESSOUS

A	
B	
C	
D	
E	
F	
G	
H	
I	
J	
K	
L	
M	
N	
O	
P	
Q	
R	
S	
T	

### INFO !

SI AUCUN MODÈLE NE CORRESPOND À VOTRE PROJET, MERCI DE FAIRE UN SCHÉMA EN DERNIÈRE PAGE EN INDIQUANT AVEC PRÉCISION LES COTES, VOTRE NOM, ET LE NOM DE VOTRE CLIENT



# FICHE DE FABRICATION LINERS

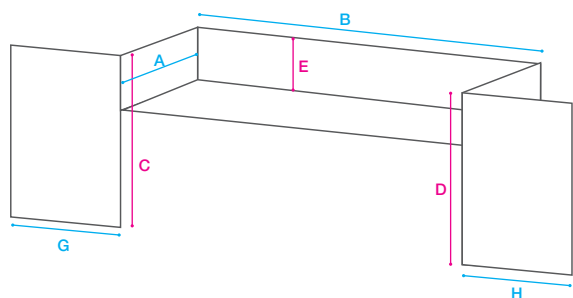
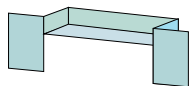


Important : remplir correctement et entièrement cette fiche pour le bon suivi de votre commande

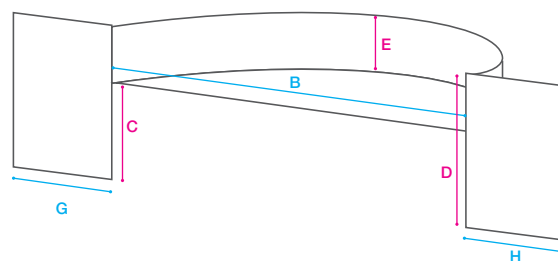
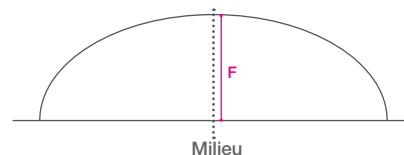
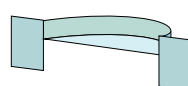
## COTES ET FORME DE PLAGE

### MODÈLE D'ESCALIER COMPLEXE ET BANQUETTE STANDARD

DROITE



ROMAINE



## COTES ET FORME DE COFFRE

### MODÈLE DE COFFRE SANS MUR OU AVEC MUR

SI VOILET IMMERGÉ, PRÉCISER LE MODÈLE :

HIGHTECH / VIANA

DIVE

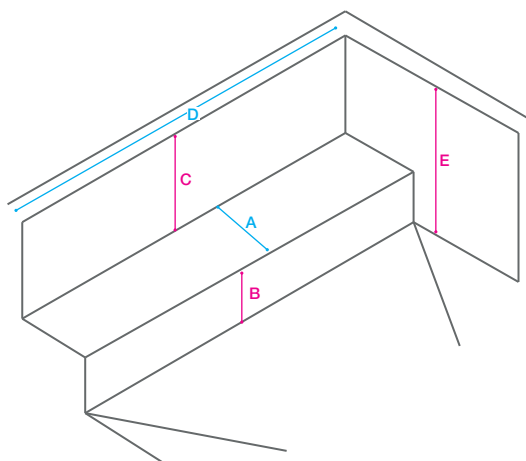
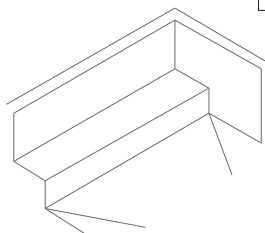
SEYCHELLES

HAWAÏ

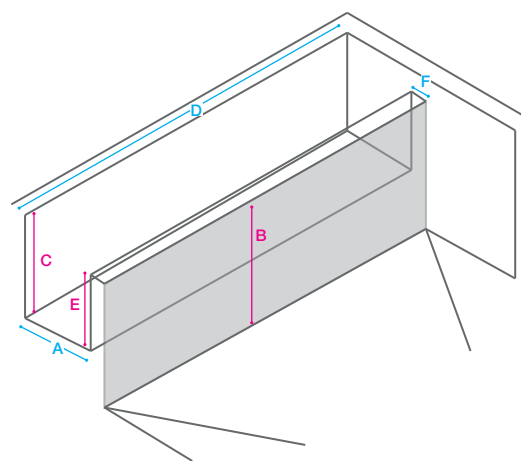
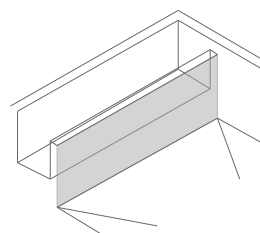
MAYOTTE

AUTRE MODÈLE

SANS MUR



AVEC MUR



REPORTER LES COTES DU MODÈLE DESSINÉ EN CM DANS LE TABLEAU CI-DESSOUS

A	
B	

C	
D	

E	
F	



