WOOD POOL EQUIPMENT

VERANO

Bâche à barres sur-mesure

GARANTIE 3 ANS

POUR PISCINE 5,30 X 10 m MAXI

Photo non contractuelle

BÂCHE À BARRES

Couverture de sécurité à barres 4 saisons conforme à la norme NF P 90-308 pour une installation et une utilisation conforme à cette documentation de montage

NF P90-308

MANSÉO

Innovation et maîtrise de l'eau

DOCUMENTATION TECHNIQUE DE MONTAGE

À LIRE ATTENTIVEMENT ET À CONSERVER POUR UNE CONSULTATION ULTÉRIEURE

FPP

NORMES

Pour ordre, il est précisé :

> Que le propriétaire ou **l'utilisateur est responsable** de l'utilisation et de la sécurité de sa piscine
> Que le propriétaire ou **l'utilisateur de celle-ci doit être vigilant, prudent, conscient des risques.**
> **Ne jamais laisser un enfant sans surveillance.**
> **Suivre les instructions de cette documentation technique de montage**.
> Veiller **impérativement**, à ce que la bâche à barres soit fermée et verrouillée après toute utilisation de la piscine.
> Que **l'installateur doit se conformer à cette documentation technique de montage.**
> Que les sangles sur les largeurs de la bâche à barres soient bien tendues et verrouillées afin d'empêcher qu'un enfant passe dessous.
> Que **la bâche à barres est conforme à la norme NFP 90-308.**

RÉCEPTION DE LA BÂCHE À BARRES DE PISCINE

La société WOOD ne peut être tenue responsable des pertes ou des dommages du matériel transporté par le transporteur.
Il est précisé que la marchandise voyage aux risques et périls du destinataire.

En cas de constat de pièces manquantes ou défectueuses, il est important :

> De mentionner les réserves et observations sur le bordereau de transport.
> D'adresser un courrier recommandé avec accusé de réception au responsable du transport dans les 2 jours qui suivent la livraison en détaillant précisément les problèmes constatés.
> D'adresser une copie, de ce courrier, à la société WOOD à titre d'information.

Le contrôle de la qualité de l'emballage d'origine doit être effectué en présence du livreur.
Le contenu de la caisse doit être contrôlé à la livraison.

CONTENU DU COLIS

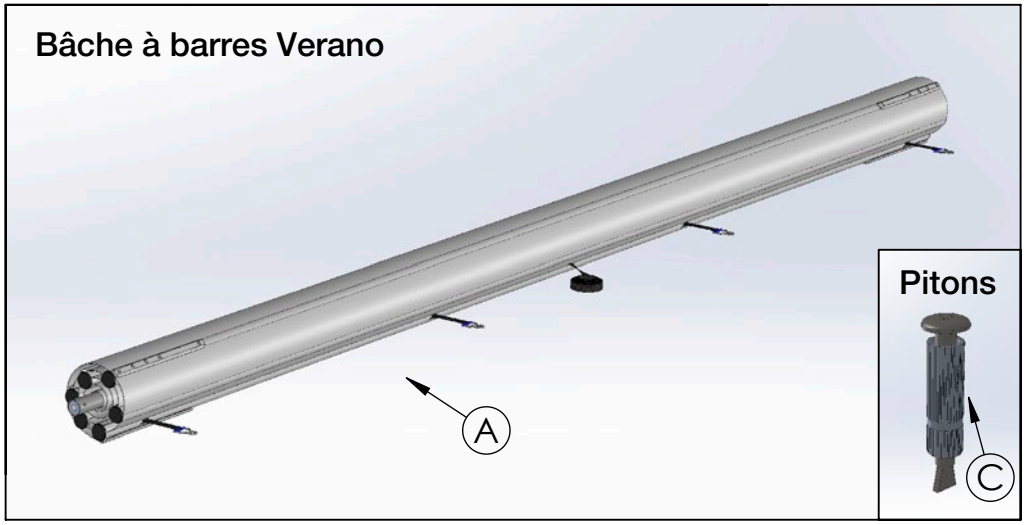

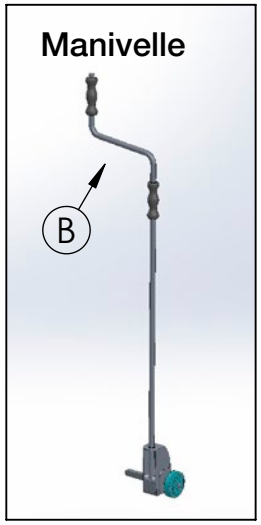

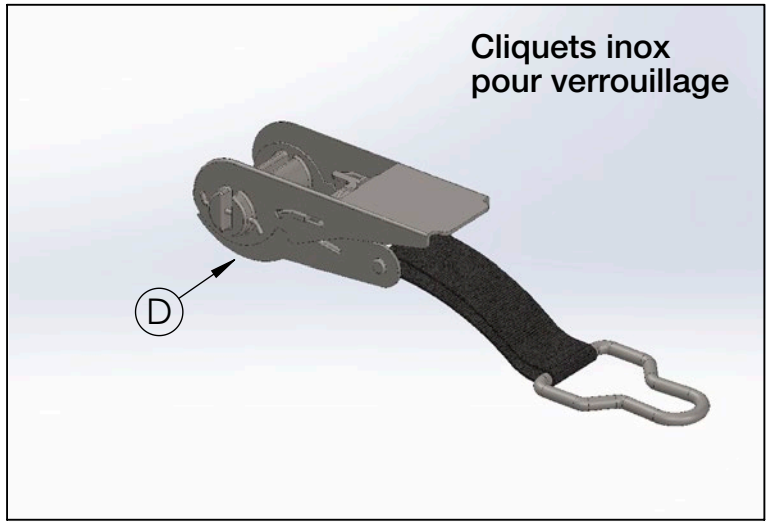

Le colis livré doit comprendre :

Ⓐ - 1 Bâche à barres aux dimensions sur mesure
Ⓑ - 1 Manivelle pour l'enroulement manuel de la bâche
ou 1 enrouleur motorisé Droopi (en option).
Ⓒ - Des pitons douille (quantité selon largeur de la piscine)
Ⓓ - Des cliquets inox (quantité selon largeur de la piscine)
- 1 documentation technique de montage

Outillage nécessaires à l'installation (2 personnes) :

- 1 Perceuse à percussion ou simple si plage en bois.
- 1 foret à béton Ø12mm
- 1 mètre
- 1 marteau
- 1 marqueur effaçable



BÂCHE À BARRES EN POSITION FERMÉE



ZONES SANS OBSTACLE

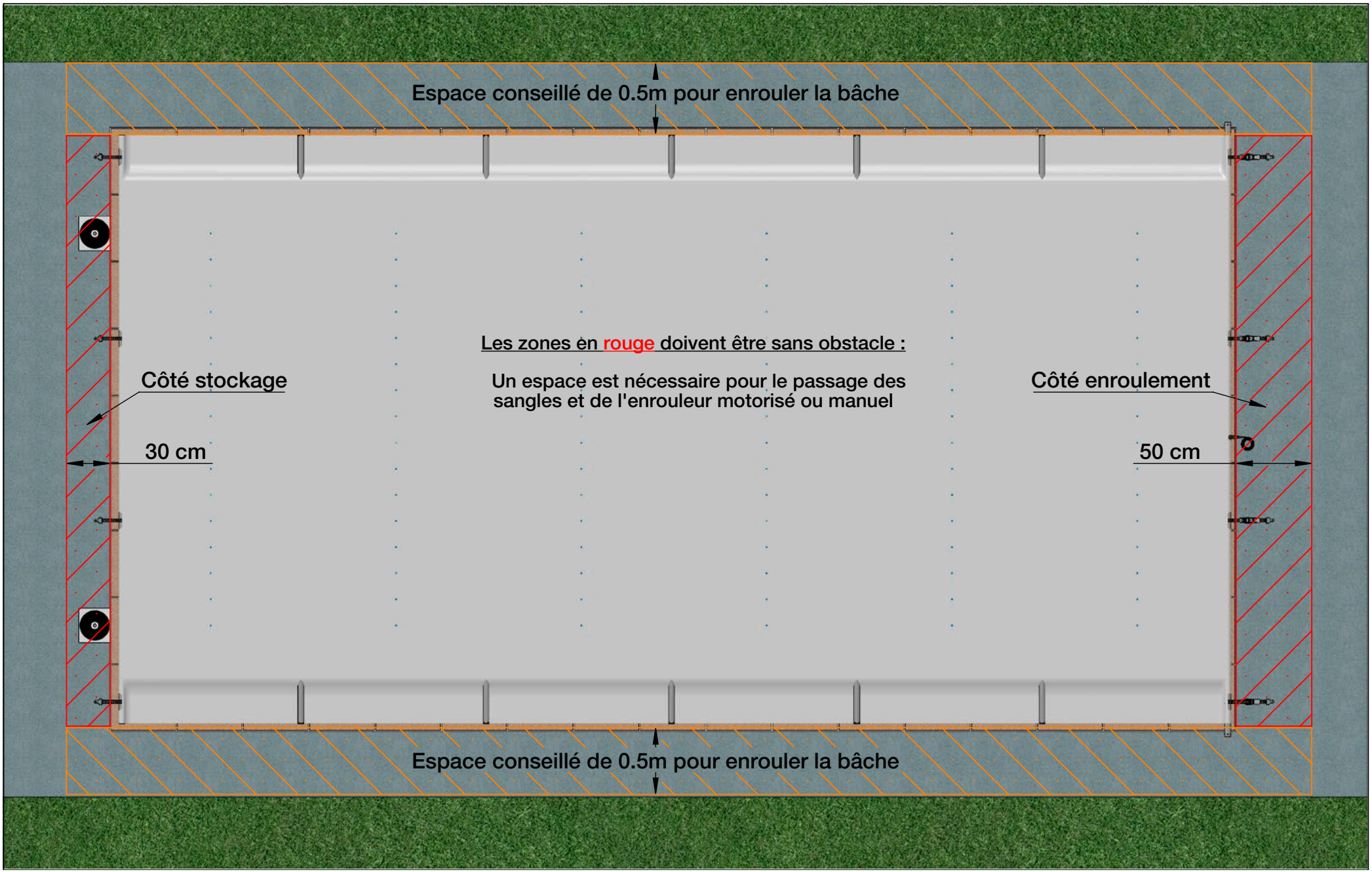

STOCKAGE DE LA BÂCHE À BARRES

Côté stockage



Le côté stockage correspond au côté où la couverture est entreposée une fois enroulée

Côté enroulement

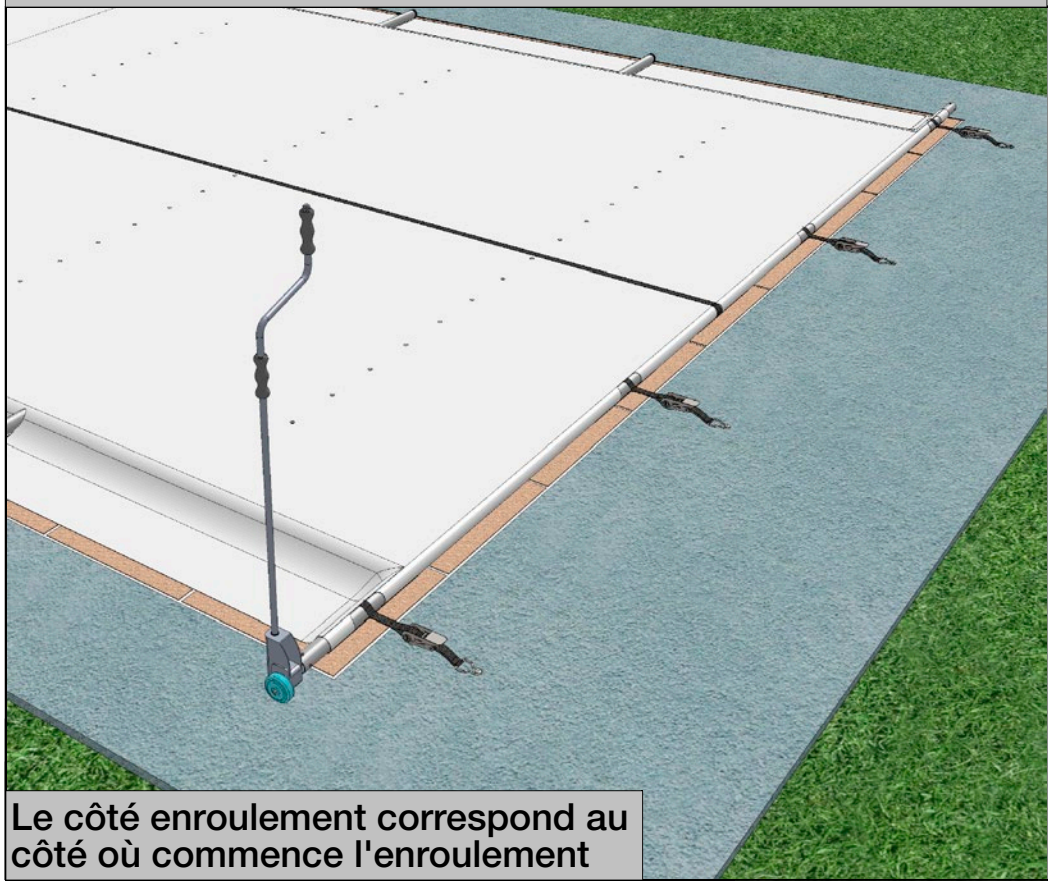

Le côté enroulement correspond au côté où commence l'enroulement

Suivant la configuration de votre jardin et de l'espace libre autour de la piscine,
Choisir le côté ou la bâche à barres sera stockée

Idéalement la bâche à barres est stockée du côté du skimmer / bloc filtrant / côté opposé à l'escalier

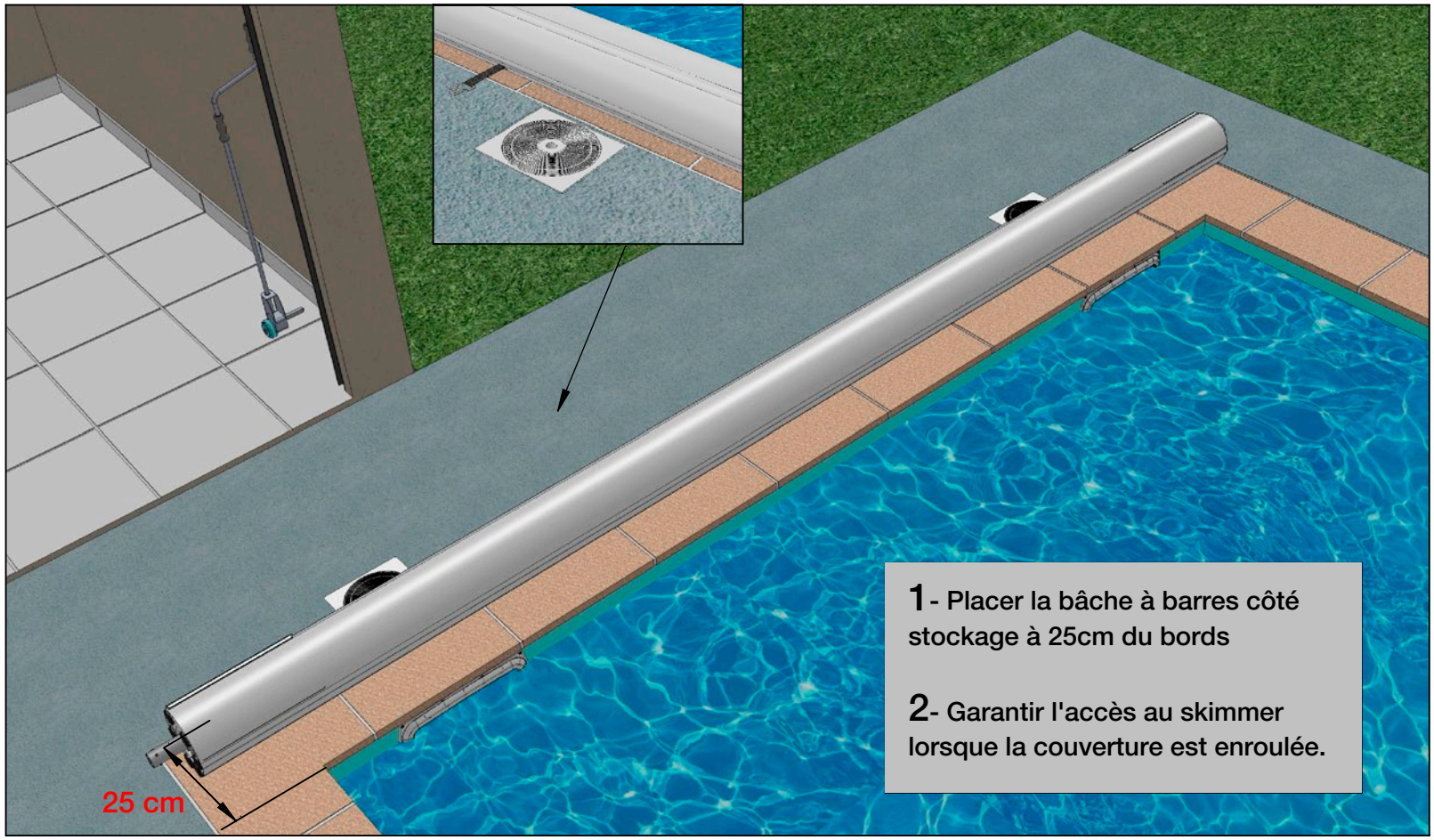

1- Placer la bâche à barres côté stockage à 25cm du bords

2- Garantir l'accès au skimmer lorsque la couverture est enroulée.

3- La centrer sur la largeur de la piscine.



FIXATION CÔTÉ STOCKAGE

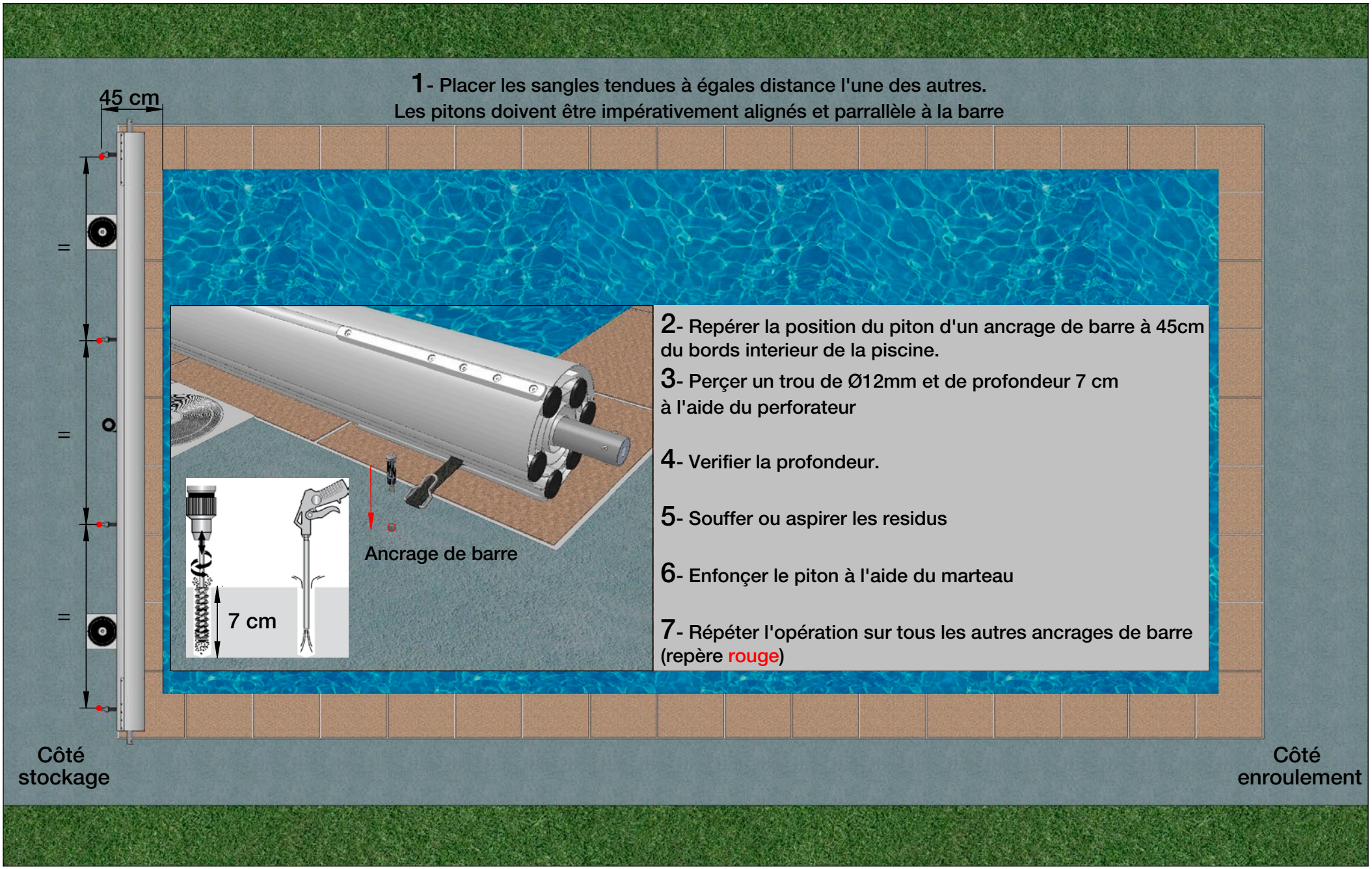

1- Placer les sangles tendues à égales distance l'une des autres.
Les pitons doivent être impérativement alignés et parrallèle à la barre

2- Repérer la position du piton d'un ancrage de barre à 45cm du bords interieur de la piscine.

3- Perçer un trou de Ø12mm et de profondeur 7 cm à l'aide du perforateur

4- Verifier la profondeur.

5- Souffer ou aspirer les residus

6- Enfonçer le piton à l'aide du marteau

7- Répéter l'opération sur tous les autres ancrages de barre (repère rouge)

POINTS D'ANCRAGE SUR PLOTS BÉTON



Si des points d'ancrage se trouvent à l'extérieur de la plage, il est impératif de réaliser des plots béton 30x20cm dosé à 350 Kg/m^{3}et d'une épaisseur de 15cm minimum.

FIXATION CÔTÉ STOCKAGE



DÉPLOIEMENT DE LA BÂCHE À BARRES

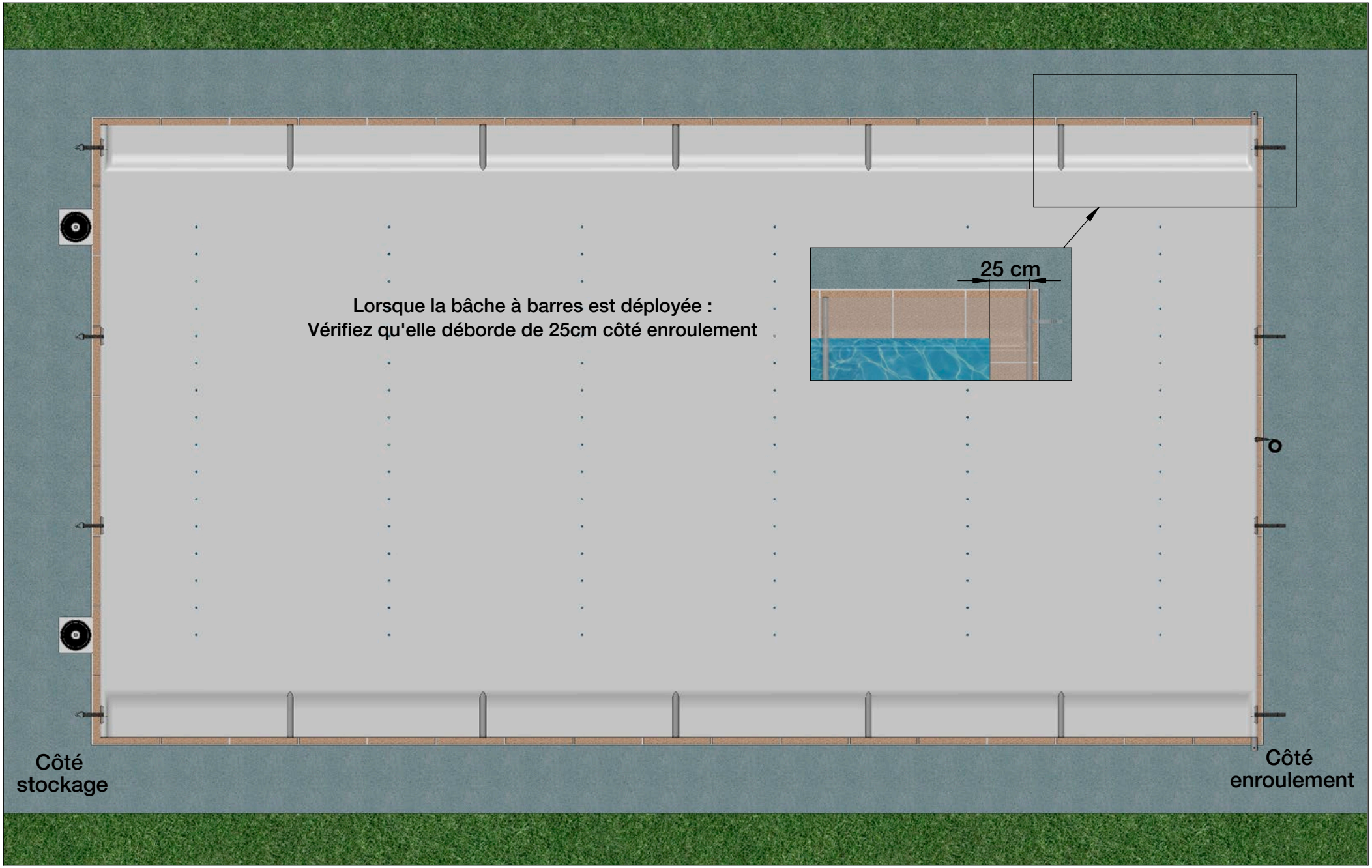

FIXATION CÔTÉ ENROULEMENT

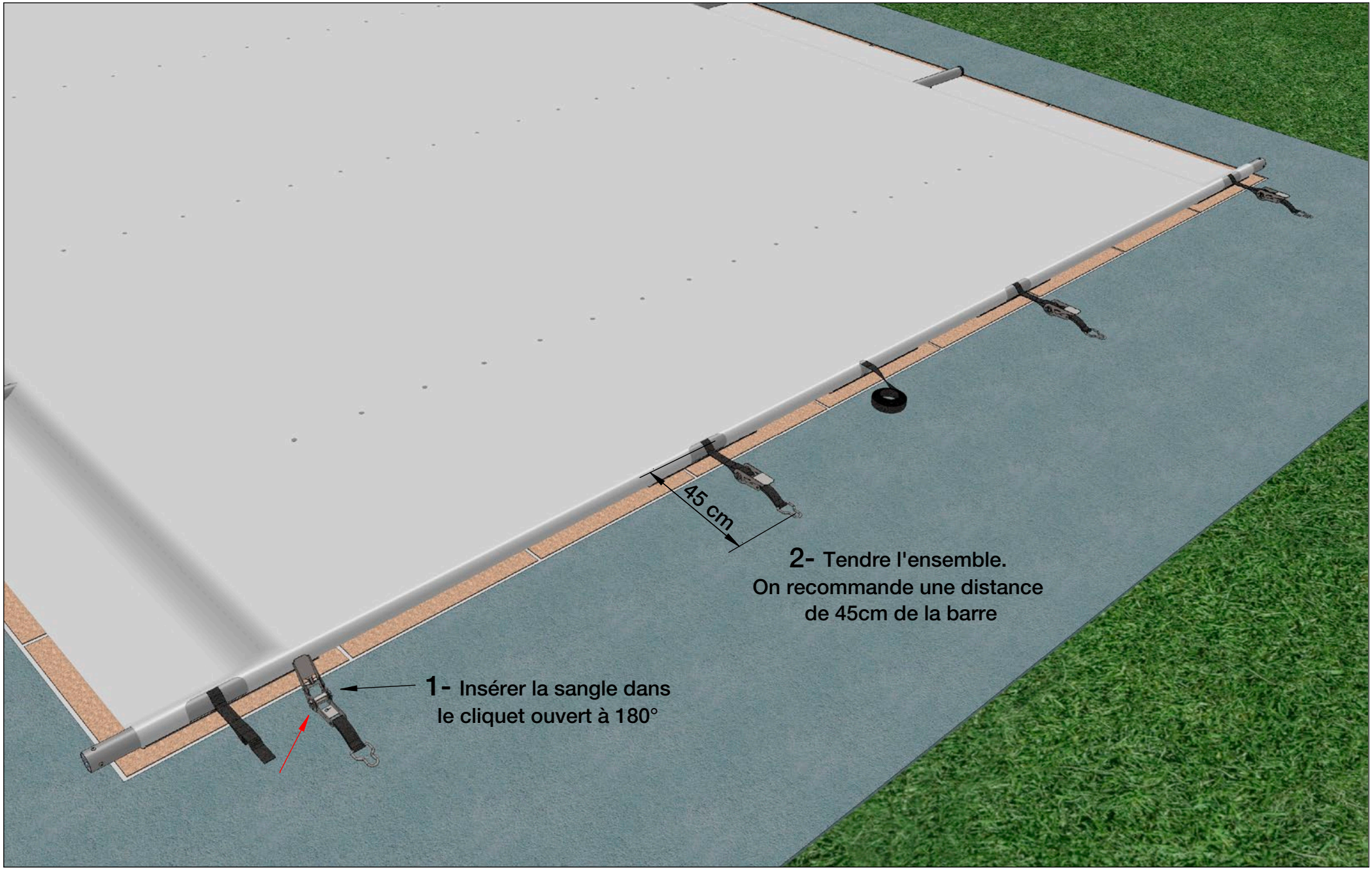

FIXATION CÔTÉ ENROULEMENT

1- Placer les sangles + cliquet tendues à égales distance les unes des autres
Les pitons doivent êtres impérativements alignés et parrallèle à la barre

Rappel : Si des points d'ancrage se trouvent à l'éxtérieur de la plage
il est impératif de réaliser des plots béton dosé à 350 Kg/m^3

2- Repérer la position du piton d'un ancrage de barre

3- Perçer un trou de Ø12mm et de profondeur 7 cm
à l'aide du perforateur

4- Verifier la profondeur.

5- Souffer ou aspirer les residus

6- Enfonçer le piton à l'aide du marteau

7- Répéter l'opération sur tous les autres ancrages de barre
(repère rouge)

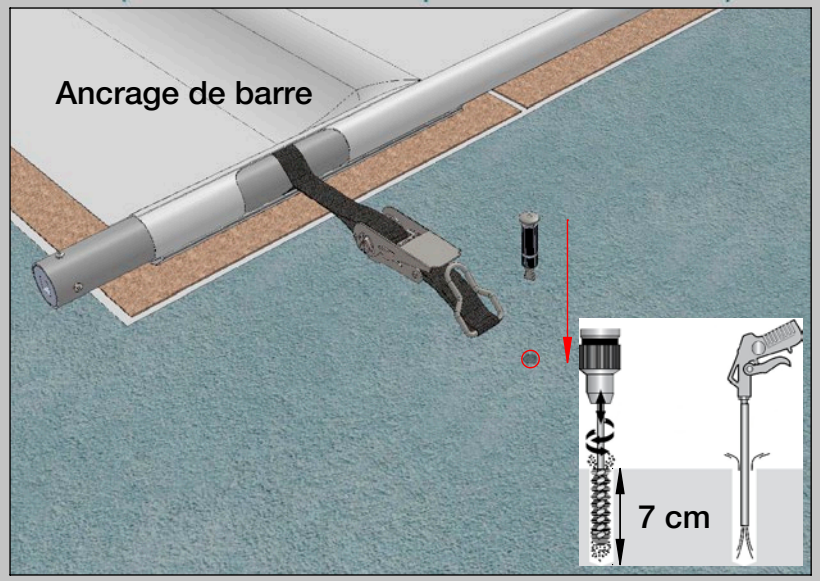

=
=
=

Côté stockage

Côté enroulement

FIXATION CÔTÉ ENROULEMENT

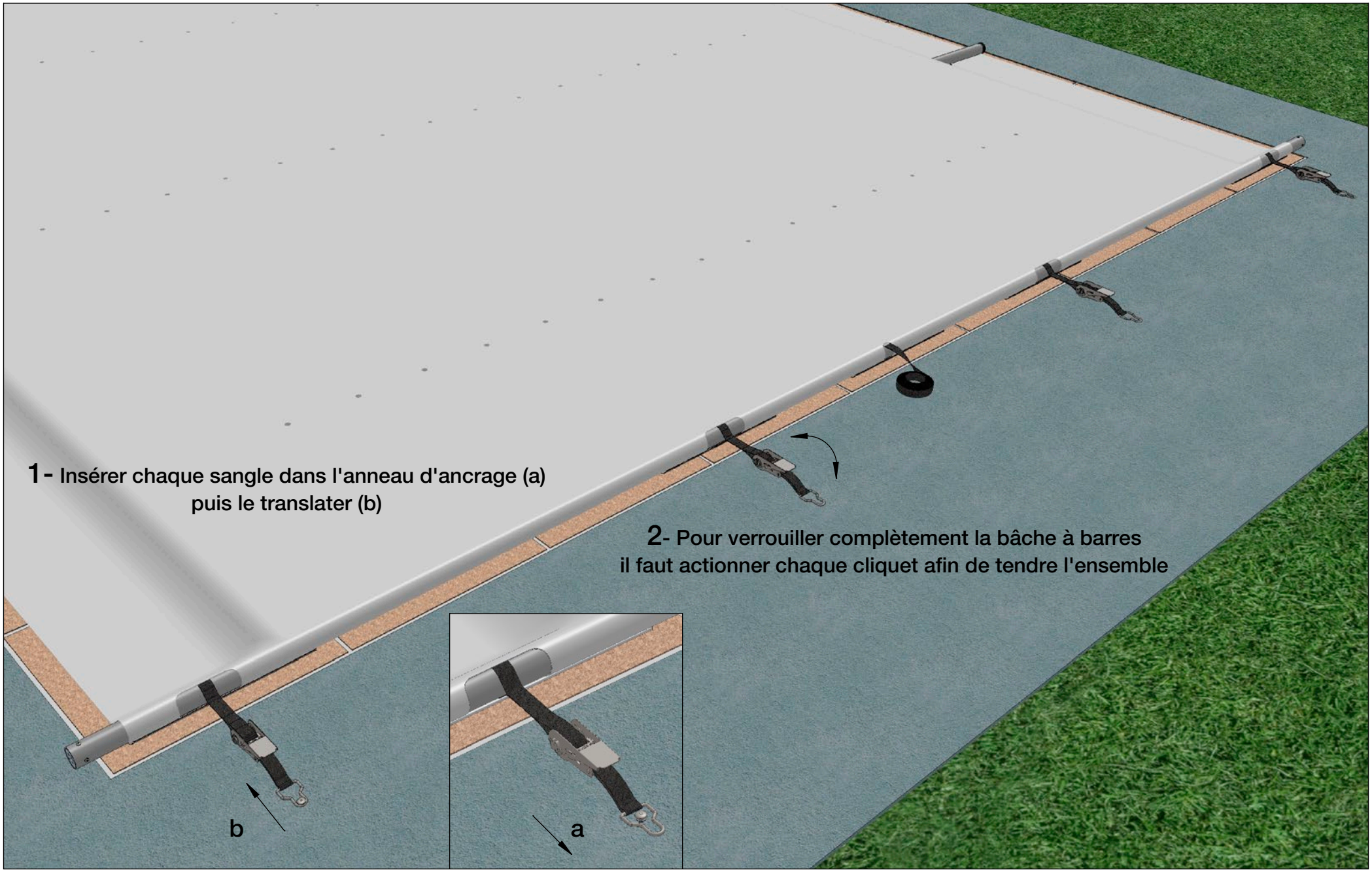

ENROULEMENT LA BÂCHE À BARRES

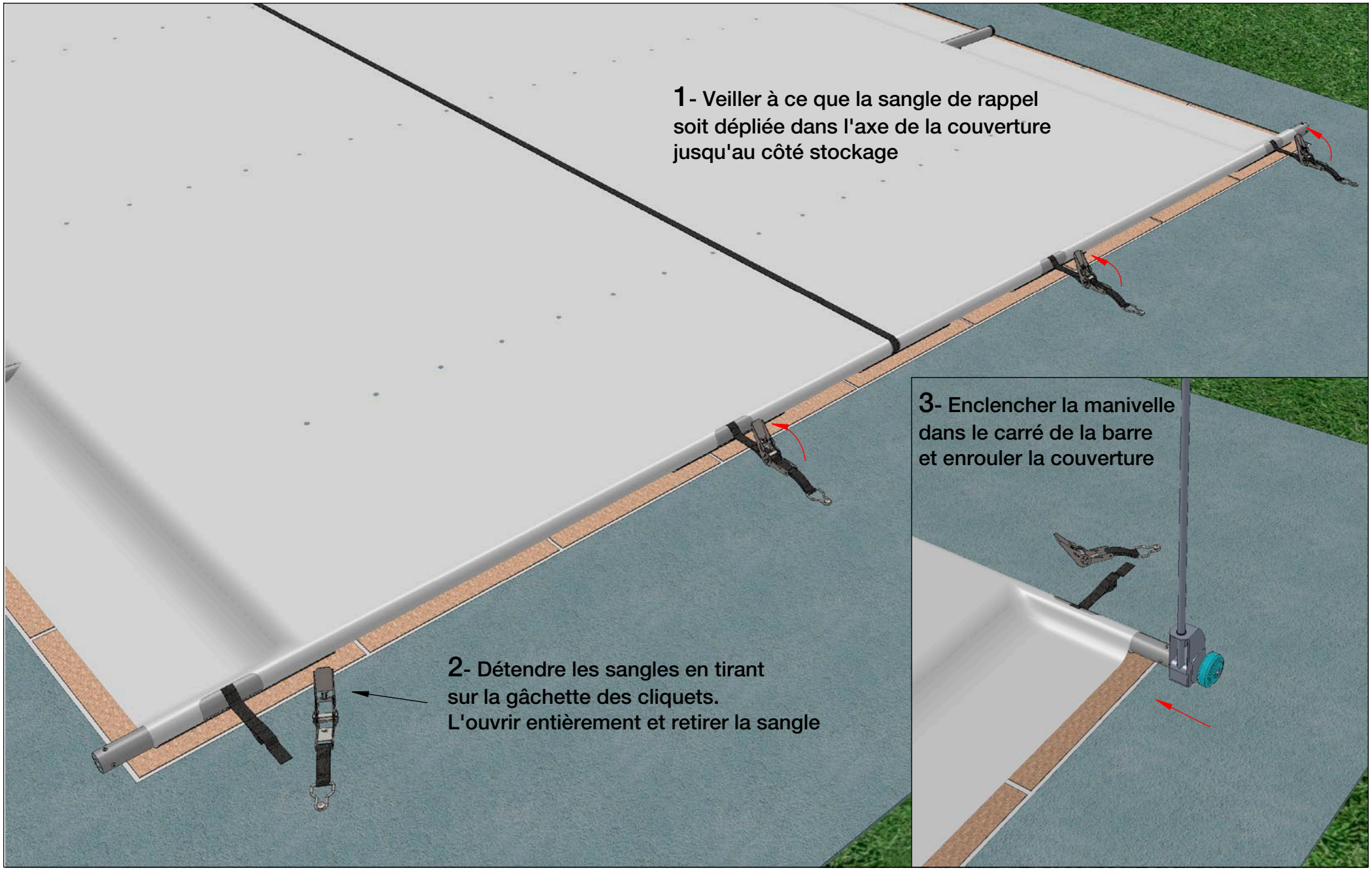

CARACTÉRISTIQUES TECHNIQUES

- Traitement antibactérien et anti-UV
- Traitement anti-abrasion
- Assemblage en une pièce par soudures
- Poids moyen 1,1 kg/m²
- Pitons à douille escamotables en inox
- Cliquets en inox
- Kit de semelles d'usure en option pour piscines de formes spéciales

COLORIS AU CHOIX



Bleu



Gris anthracite



Gris



Teck



Sable



Amande

TENSION PARFAITE

CLIQUETS INOX

GARANTIE

Conditions de garantie

La garantie est accordée lorsque les conditions normales d'installation, d'utilisation, d'entretien d'hivernage et de maintenance sont respectées. Wood assure le remplacement des pièces défectueuses durant la période de garantie à compter de la date de mise en service. L'installation et les réparations de la bâche à barres Wood doit être effectuées par un technicien qualifié.

Durées de garantie

> 3 ans pour la toile PVC enduit, les profilés peint, les pitons à douilles et anneaux de fixation inox, les sangles et cliquets de tension.
> 2 ans pour l'option enrouleur motorisé (selon le respect de préconisations du livret joint à la livraison).
> 6 mois pour les pièces d'accessoires : Patin d'usure et bouchons d'extrémités des barres ainsi que la batterie du Droopi.

Exclusions de garantie

> Mauvais montage, non-respect de la notice d'installation et détériorations qui en résultent.
> Fausses manœuvre ou utilisation anormales et détériorations qui en résultent.
> Usure anormale des composants de la bâche à barres.
> Usure et avaries dues à des frottements anormaux.
> Usure due à l'abrasion sur des margelles rugueuses, abrasives, galbées ou exemptes de joints.
> Détérioration due au vent supérieur à 90 km/h.
> Détérioration due aux transporteurs. Dans un tel cas des réserves doivent êtres émis à la livraison et suivies d'une lettre recommandée 48h
> Baisse du niveau d'eau.

INFORMATION AVANT L'ACHAT

Couverture de sécurité à barres pour piscine destinée à empêcher l'accès de la piscine aux enfants de moins de 5 ans.
Un enfant se noie en moins de 3 minutes. Aucun type de protection ne remplacera jamais la surveillance et la vigilance d'un adulte responsable.

Modèle de la couverture : VERANO
Plage des dimensions de la piscine couverte : Largeur minimum de 1,50 m
Niveaux d'eau : Minimum 100 mm / maximum 120 mm
Niveau d'eau pour la période d'hivernage : Minimum 100 mm
Période d'utilisation : Toutes saisons sauf bâche à barres prise dans la glace.
ATTENTION à la grêle (à voir avec votre assurance)
Temps estimatif de manipulation : Ouverture : 5 minutes / Fermeture : 3 minutes
Nombre de personnes à la manipulation : 1 personne
Déchargement de la caisse : 2 personnes
Fiche de fabrication fournie : par le grossiste, l'installateur ou le client.

NOTE : Afin que la couverture de sécurité à barres présente toutes les caractéristiques sécuritaires, sont recouvrement doit être au minimum de 20 cm au-delà du bord intérieur des margelles sur toute la périphérie de la piscine y compris escaliers et spas intégrés. Pour cela, il est indispensable de fournir au fabricant un plan de la piscine reprenant la longueur et la largeur mesurées tous les mètres.

CONSEILS D'ENTRETIEN

> Vérifier au minimum 1 fois par mois, l'état de votre bâche à barres :
- Etat de la toile enduit : Accrocs, déchirures ou soudures ouverte.
- La bonne fixation des patins sous les barres qui permettent la protection de vos margelles
- Etat des sangles et le bon fonctionnement des cliquets
- La bonne fixation au sol des pitons.

> Nettoyer la bâche au minimum 4 fois/an à l'eau savonneuse avec une éponge non abrasive ou une brosse à poils souples. Il est interdit d'utiliser des solvants ou produits à base contenant de l'alcool qui pourrait décolorer et user prématurément la toile enduit de la bâche à barres. Il est déconseillé d'utiliser un nettoyeur haute pression.

Utiliser une perche ou un outil télescopique car il est interdit de monter sur la bâche à barres.

EN HIVER

> Durant l'hiver, vous devez vérifier régulièrement l'état des accrochages et si nécessaire les retendre.
> La présence de neige sur la bâche à barres doit impérativement être évacuée afin d'éviter toute surcharge qui pourrait cintrer les barres de manière définitive.
> Après de fortes précipitations, il peut y avoir des apports de feuilles mortes ou divers dépôts de saletés sur la bâche à barres, vérifier que les trous d'évacuations de soient pas bouchés. Il faut éviter toute formation de poche d'eau pouvant apporter une surcharge.
> Respecter le niveau d'eau définis par le fabricant de votre piscine. Par mesure de sécurité, il est impératif de veiller à ce que le niveau d'eau ne descende pas sous les 2/3 des skimmers.

LA MAINTENANCE

> En cas de dysfonctionnement ou de réparation empêchant la fermeture et la sécurisation de la piscine, il faut considérer que toutes les mesures nécessaires doivent êtres prises car il n'y a plus de sécurité et il est indispensable d'empêcher l'accès à la piscine notamment aux enfants.
> S'assurer que les pièces de rechange sont d'origines et conformes aux spécifications techniques.

CONSEILS POUR LA SÉCURITÉ

MÊME SI VOTRE BASSIN EST SÉCURISÉ N'OUBLIEZ PAS QUE :

> **La présence physique d'un adulte responsable est indispensable lorsque le bassin est ouvert.**
> Cette bâche à barres ne se substitue pas au bon sens ni à la responsabilité individuelle. Elle n'a pas pour but non plus de substituer à la vigilance des parents et/ou des adultes responsables, qui demeure le facteur essentiel pour la protection des jeunes enfants.
> Prendre toutes les mesures afin d'empêcher l'accès à la piscine aux jeunes enfants en cas de non-fermeture de la bâche à barres.
> **Seule la sécurité est assurée lorsque la bâche à barres recouvre la piscine et qu'elle est verrouillée** à l'aide des sangles prévues pour le blocage de celle-ci.
> **La manipulation de l'ouverture et de fermeture de la couverture doit se faire par une personne responsable et adulte.**

LA VIGILANCE HUMAINE est la meilleure protection pour éviter tous risques.
Une piscine sécurisée et des adultes attentifs et responsables sont, de loin, la meilleure sécurité.

CONSEILS DE PRUDENCE :

> La personne effectuant la manœuvre doit s'assurer de l'absence de baigneur et toujours garder la vue sur la piscine pendant les opérations d'ouvertures ou de fermeture.

> Il est impératif d'ouvrir ou de fermer la bâche à barres intégralement, sans jamais la laisser en position intermédiaire.

> **Confier la surveillance des enfants à un adulte** en particulier et non à l'ensemble des personnes présentes autour de la piscine. Chacun d'entre eux pourrait penser qu'une autre personne surveille.

> **Ne jamais laisser les enfants sans surveillance,** il suffit de quelques minutes pour une noyade.

> Équiper les jeunes enfants, lors de la baignade, avec des bouées adaptées à leur taille et des brassards.

> Garder à portée de main, près de la piscine, les moyens vous permettant de porter secours en cas de besoin (perches, bouées, téléphone portable sur lequel sont mémorisés les **numéros d'urgence (Pompiers 18 ou 112 depuis un portable, Samu 15).**

> **Apprenez à vos enfants à nager dès leur plus jeune âge.** Un apprentissage sérieux évite les risques de noyade.

> **Ne jamais courir au bord d'une piscine,** ni sauter ou marcher sur la bâche à barres.

> Après la baignade, retirer jouets, bouées, matelas gonflables de la piscine (des enfants se sont retrouvés en dessous et se sont noyés).

> Ne quittez jamais la piscine avant d'avoir remis en place les dispositifs de sécurité.

> **Apprenez les gestes qui sauvent.**

> Pour une sécurité constante, en cas d'absence du domicile même temporaire, **la bâche à barres doit être automatiquement fermée et verrouillée.**

LA PISCINE PEUT CONSTITUER UN DANGER GRAVE POUR VOS ENFANTS, UNE NOYADE EST VITE ARRIVÉE

MANSÉO

Innovation et maîtrise de l'eau

WOOD
POOL EQUIPMENT

ZA La Petite Montagne
72330 CÉRANS-FOULLETOURTE
e-mail : contact@wood.fr

SAV : 05 56 33 85 20

manseo-groupe.com

Création graphique : murialesdesign.fr