



GUIDE D'ENTRETIEN

SURFACES MINÉRALES

Béton ciré · Terrazzo

Les matériaux minéraux évoluent avec le temps et se patinent naturellement. En suivant les conseils de ce guide, vous préserverez **durablement leur esthétique et leurs performances.**

- ◆ **Téléphone**
+32 496/02.75.48
- ◆ **E-mail**
info@bow-design.be
- ◆ **Site internet**
www.bow-design.be

SOMMAIRE

1. Les 5 règles d'or	4
2. À éviter	6
3. Nos produits d'entretien	7
4. Nettoyage de votre surface minérale	8
5. Entretien de la protection	9
6. Entretien des douches et zones humides	10
7. Tâches et incidents	11
8. Précautions importantes	12
9. Location autolaveuse	13
10. SAV, garantie et contact	14

LES 5 RÈGLES D'OR



1 Une fois le vernis posé, attendre 7 jours avant le premier nettoyage / application de cire.



2 Utiliser uniquement un chiffon microfibre doux.



3 Toujours nettoyer avec nos produits recommandés.



4 Éviter les ustensiles et produits agressifs.



5 Veiller à appliquer la cire de protection sur votre surface.

IMPORTANT

Les 7 jours de latence correspondent au temps nécessaire pour que la polymérisation du vernis se fasse et protège votre surface minérale. Durant ce délai, **aucune eau stagnante ne sera tolérée. En cas de liquide ou de tâche, essuyer immédiatement** avec une microfibre humide (eau uniquement) puis avec une microfibre sèche. Il est recommandé de **ne poser aucun objet ou meuble** sur la surface pendant ce laps de temps.



À ÉVITER

- ✗ Eau de Javel
- ✗ Produits acides
- ✗ Vinaigre
- ✗ Anticalcaires
- ✗ Éponges abrasives
- ✗ Brosses nylon
- ✗ Produits non recommandés

Contactez-nous avant d'utiliser un produit spécifique.

NOS PRODUITS D'ENTRETIEN

BÉTON CIRÉ



Nettoyant - Perfetto CF

Nettoyant quotidien

TERRAZZO



Protection (cire)

Ideal Care finition opaque



Protection (cire)

TASKI Jontec Matt/Satin & Care

DOUCHES ET ZONES HUMIDES



Protection (cire)

Microtopping : Hydro Defense - protecteur résistant à l'eau à base de solvant.

NETTOYAGE QUOTIDIEN

Maison : 1 à 2 nettoyages par semaine selon l'utilisation.

Commerce / bureaux : Nettoyage quotidien recommandé.

Produit : Nettoyant - Perfetto CF



Dilution : 70 ml/5 litres d'eau tiède

Dilution recommandée pour saleté intense / fin de chantier : 200ml/5L d'eau tiède en laissant agir le produit. Rincer ensuite à l'eau claire. Après le premier nettoyage, une application de cire doit toujours être effectuée.

Toujours utiliser :

- 1 seau d'eau propre + produit
- 1 seau de rinçage

Pour les grandes surfaces, il est possible d'utiliser une monobrosse/autolaveuse avec disque abrasif blanc (voir page 13)

ENTRETIEN DE LA PROTECTION

Comme un parquet huilé ou une carrosserie de voiture, la protection de surface se patine avec le temps et doit être entretenue.

Le revêtement, même neuf, peut avoir été sali pendant le chantier. Cette saleté doit être éliminée avant d'appliquer la cire de protection.

Maison : Application de la cire tous les 8 à 12 mois ou selon les besoins

Commerce / bureaux : Application de la cire tous les 3 à 6 mois ou selon les besoins

⚠ Toujours appliquer de la cire de protection sur surface propre préalablement nettoyée avec le Perfetto et parfaitement sèche.

Béton ciré :

Produit : Ideal Care finition opaque

Dilution : 1L/5L d'eau tiède - appliquer avec un applicateur de cire ou une microfibre. *Laissez imprégner. NE PAS RINCER*

Terrazzo :

Produit : TASKI Jontec Matt/Satin & Care finition mate ou brillante. Appliquer le produit pur. *Laissez imprégner. NE PAS RINCER*

IMPORTANT : L'application de la cire doit être effectuée la première fois après le lavage initial. Pour la première application, il est recommandé d'appliquer la cire une fois par semaine pendant le premier mois. Ces applications répétées permettront de créer un léger film de protection qui maintient la surface protégée.

ENTRETIEN DES DOUCHES ET ZONES HUMIDES

IMPORTANT

Pour maintenir l'imperméabilité optimale du revêtement (baignoires, éviers, comptoirs, etc) : Appliquer la cire de protection pure tous les 6 mois, laissez imprégner, **NE PAS RINCER**.



Finition microtopping : Appliquer Hydro Défense tous les 6 mois.

Pour les baignoires (béton ciré) : Ne pas se baigner/laver le revêtement pendant une durée de 15 jours. Ensuite, suivre les recommandations.

Pour les autres finitions, se référer aux recommandations du point 5.

APRÈS UTILISATION DE VOTRE DOUCHE BAIGNOIRE

- ✓ Raclette recommandée
- ✓ Essuyage des parois
- ✓ Ventilation de la pièce

Conseils :

- Appliquer le produit seulement verticalement et seulement dans les douches.
- Pour les surfaces, versez le produit sur une microfibre propre et étalez sur la surface.

TÂCHES ET INCIDENTS


Agissez rapidement. Ne laissez pas sécher.
Essuyer rapidement puis nettoyer avec le nettoyeur recommandé.

Tache persistante ?

En cas de tâches difficiles, commencer par le détergent Perfetto a une dilution 1/10 ou 1/15. Laisser agir et frotter avec une éponge abrasive douce.

Astuces : l'éponge magique ou la crème d'argile sont efficaces.

Contactez BOW Design avant toute autre intervention.




PRÉCAUTIONS IMPORTANTES



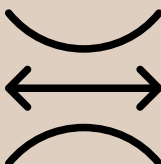
Rubans adhésifs

Ne jamais utiliser de ruban adhésif standard. Utiliser uniquement des rubans pour surfaces délicates.



Mobilier

Toujours placer des patins en feutre sous : tables, chaises, fauteuils et meubles.



Déplacements

Soulever les meubles.
Ne jamais les faire glisser.

LOCATION AUTOLAVEUSE

Contactez-nous.





Le respect des recommandations d'entretien conditionne la durabilité optimale de votre revêtement.

BESOIN D'AIDE ?

Notre équipe reste à votre disposition.

- ◆ Téléphone
+32 496/02.75.48
- ◆ E-mail
info@bow-design.be
- ◆ Site internet
www.bow-design.be

Merci pour votre confiance.

BW
BOW DESIGN

B. Wuiders