



© Mobile School vzw - Avril 2023

Avec le soutien de :




## INTRODUCTION AU PROJET

### Bienvenue!

Bienvenue dans notre collection d'activités et de jeux sur les droits de l'enfant ! Ce manuel fait partie de la boîte à outils "Tous les enfants, tous les droits". Il est conçu pour aider les travailleurs de jeunesse, les éducateurs, les enseignants et toute autre personne travaillant avec des enfants et des jeunes à promouvoir et à sauvegarder les droits de l'enfant. Le manuel comprend une série d'activités et de jeux qui peuvent être utilisés pour inciter les enfants et les jeunes à s'informer sur leurs droits, à développer leurs compétences et leurs connaissances, et à agir pour promouvoir leurs droits et ceux des autres.


Les activités et les jeux sont organisés en fonction des différentes dimensions des droits de l'enfant : le droit à la provision, à la protection et à la participation (telles que définies dans la [Convention des Nations unies relative aux droits de l'enfant](#)). Chaque section se concentre sur une dimension spécifique et comprend une introduction au sujet, des activités pour les jeunes et des activités impliquant ou liées aux détenteurs de devoirs. Nous avons créé 11 affiches éducatives liées aux différentes dimensions. Les activités et les jeux liés à ces affiches sont énumérés en premier dans chaque chapitre. Des exercices énergisants supplémentaires sont également disponibles pour chaque dimension.



**SURVIE**



**DÉVELOPPEMENT**



**PROTECTION**



**PARTICIPATION**

Peut-être avez-vous remarqué nos cinq personnages principaux sur la première page ? Julia, Anna, Priya, Fredrick et Ibrahim vous guideront à travers les droits de l'enfant et le matériel pédagogique que nous avons créé. Vous voulez mieux les connaître ? Alors n'hésitez pas à écouter les histoires audio que vous trouverez grâce aux QR-codes sur nos affiches éducatives !



Nous espérons que ce manuel constituera une ressource précieuse pour toute personne travaillant avec des enfants et des jeunes, et qu'il contribuera à une meilleure compréhension et à la promotion des droits de l'enfant.

Jouons et apprenons ensemble !

## Conseils pour le professionnel

Travailler avec des enfants et des jeunes peut être à la fois gratifiant et difficile, surtout lorsqu'il s'agit des droits de l'enfant. En tant qu'animateur de jeunesse, vous jouez un rôle crucial en aidant les jeunes à connaître et à exercer leurs droits. Pour vous soutenir dans cette tâche importante, nous avons compilé une liste de 10 conseils généraux pour vous aider à impliquer et à responsabiliser les jeunes avec lesquels vous travaillez. Nous espérons que ces conseils vous fourniront des orientations pratiques et de l'inspiration et qu'ils vous aideront à avoir un impact significatif sur la vie des enfants et des jeunes avec lesquels vous travaillez.

1. Familiarisez-vous avec les différentes dimensions des droits de l'enfant et les activités qui s'y rapportent. Cela vous aidera à choisir les activités les plus pertinentes et les plus adaptées à votre public cible.
2. Choisissez des activités adaptées à l'âge et au développement de votre public cible.
3. Utilisez le manuel comme point de départ, mais n'hésitez pas à modifier ou à adapter les activités pour mieux répondre à votre contexte ou à vos besoins spécifiques.
4. Présentez les activités de manière attrayante et amusante afin que les enfants et les jeunes s'impliquent dans le thème des droits de l'enfant.
5. Encouragez la participation et le travail d'équipe entre les enfants et les jeunes, en veillant à ce que chacun puisse contribuer et apprendre. Cela peut contribuer à instaurer un climat de confiance et un sentiment d'appartenance au sein du groupe.
6. Créez un environnement sûr et inclusif où chacun se sent valorisé et respecté pour partager ses pensées et ses idées. Définissez des attentes claires en matière de comportement et de communication, et assurez-vous que tout le monde comprend et accepte ces règles. Cela peut contribuer à créer un sentiment de sécurité et de respect au sein du groupe.
7. Soyez prêt à offrir un soutien émotionnel aux enfants et aux jeunes qui peuvent éprouver des émotions difficiles liées au thème des droits de l'enfant. Assurez-vous qu'ils savent qu'il est normal de se sentir bouleversé et que vous êtes là pour les écouter et les soutenir.
8. Utilisez des activités pour faciliter la discussion et la réflexion sur le thème des droits de l'enfant et encouragez les enfants et les jeunes à réfléchir de manière critique et empathique à ces questions.
9. Évaluez l'impact des activités et sollicitez un retour d'information afin d'améliorer les sessions futures. Cela peut contribuer à créer un environnement d'apprentissage plus réactif et plus efficace.
10. Amusez-vous et profitez du processus d'apprentissage avec les enfants et les jeunes !

## Plus d'informations par rapport à ce projet

### CONTEXTE

Malgré le droit fondamental aux soins de santé, au logement, à l'éducation, etc., tous les enfants n'ont pas un accès égal aux droits de l'enfant. Les conflits armés, les catastrophes naturelles, la pauvreté, les pandémies, ... aggravent les inégalités préexistantes, ce qui rend encore plus difficile l'exercice des droits pour les jeunes des communautés vulnérables. Pour répondre à ce problème, nous avons développé la boîte à outils "Tous les enfants, tous les droits". Notre objectif est de renforcer les capacités des travailleurs de jeunesse et de leur fournir des lignes directrices et des méthodes pour promouvoir les droits de l'enfant. De nombreux travailleurs de jeunesse connaissent la Convention des Nations Unies relative aux droits de l'enfant (CNUDE), mais ne savent pas toujours comment l'appliquer concrètement, et ceux qui la connaissent n'ont pas toujours le cadre théorique nécessaire. Ce toolkit vise à combler cette lacune et à aider les travailleurs de jeunesse à surmonter les obstacles qui empêchent les enfants de réaliser leur plein potentiel.

### OBJECTIFS

- Fournir aux travailleurs de jeunesse des outils pragmatiques et innovants pour travailler avec les enfants et les jeunes dans le cadre de l'éducation non formelle sur les droits de l'enfant.
- Fournir aux travailleurs de jeunesse des outils pragmatiques et innovants pour travailler directement et indirectement avec/autour du thème des détenteurs de devoirs.
- Fournir aux travailleurs de jeunesse des formations accessibles sur des sujets cruciaux qui nécessitent un investissement en temps limité.
- Fournir aux organisations des outils pour former le nouveau personnel et les bénévoles au sein de leur organisation sur les droits de l'enfant.

### LE TOOLKIT 'TOUS LES ENFANTS, TOUS LES DROITS'


Le toolkit 'Tous Les Enfants, Tous Les Droits' se compose de...



11 nouvelles affiches éducatives. Ces affiches se trouvent dans ce manuel de jeu, sur [StreetSmart Play](#) et sur le site web de notre toolkit <http://www.street-smart.be/all-children-all-rights> où elles peuvent être téléchargées gratuitement.



Un manuel de jeu avec toutes les activités liées aux droits de l'enfant. Toutes les activités et tous les jeux sont disponibles gratuitement sur [StreetSmart Play](#). Il est également possible de télécharger des chapitres individuels du manuel si vous souhaitez travailler sur une dimension spécifique via <http://www.street-smart.be/all-children-all-rights>.



10 histoires audio liées aux affiches éducatives. Les histoires audio sont disponibles en six langues (EN, DU, FR, ES, GR, DE) et peuvent être écoutées gratuitement sur différentes plateformes comme [Spotify](#), [Google Podcasts](#) y [Apple Podcast](#). Un code QR sur l'affiche permet d'accéder immédiatement à l'histoire audio correspondante.



6 programmes de formation sur les droits de l'enfant. Chaque programme consiste en des cours théoriques et des bonnes pratiques qui peuvent être suivis en ligne et gratuitement en [StreetSmart Learn](#).

## ORGANISATIONS CONTRIBUTRICES



Mobile School vzw est une organisation belge à but non lucratif qui soutient les travailleurs de jeunesse par le biais de StreetSmart. Au sein de StreetSmart, elle développe des outils innovants pour le développement des talents et l'autonomisation des enfants et des jeunes vulnérables dans le monde entier.

[www.mobileschool.org](http://www.mobileschool.org) | [www.street-smart.be](http://www.street-smart.be)



mobileschool.org  
streetsmartyouthwork



mobileschool\_org  
streetsmartyouthwork



streetsmartyouthwork



Uit De Marge est une organisation flamande qui défend les jeunes socialement vulnérables et les centres de jeunesse. Uit De Marge travaille avec des animateurs de jeunesse de différentes organisations, des décideurs à différents niveaux politiques et la société dans son ensemble, ainsi qu'avec les jeunes eux-mêmes par l'intermédiaire de leurs propres animateurs de jeunesse.

[www.uitdemarge.be](http://www.uitdemarge.be)



uit.demarge



uitdemarge



e.p.a. - the european playwork association - est une ONG internationale indépendante de jeunesse basée à Hambourg. e.p.a. dispose d'un réseau de partenaires dans plus de 40 pays sur 4 continents et participe à des échanges internationaux de jeunes, des formations, des séminaires, etc. Elle travaille principalement avec des jeunes issus de communautés défavorisées, crée un accès à l'apprentissage non formel et soutient des projets de jeunesse européens.

<http://epa-network.org>



European playwork  
association



epa\_rainbow



ARSIS - Association for the Social Support of Youth - est une ONG grecque active dans le domaine de la protection des enfants et des jeunes. L'objectif principal d'ARSIS est de protéger les enfants à risque et d'aider à la réintégration des groupes socialement vulnérables menacés d'exclusion sociale et de marginalisation.

[www.arsis.gr](http://www.arsis.gr)



arsis.gr



arsis.gr



ARSIS - Association for the  
Social Support of Youth



Ce projet est cofinancé par Erasmus+. Erasmus+ est le programme de l'UE visant à soutenir l'éducation, la formation, la jeunesse et le sport en Europe.

<https://erasmus-plus.ec.europa.eu>



Erasmus+

## Introduction

La pandémie de COVID-19 a eu un impact majeur sur les droits de l'enfant, en particulier dans les domaines de l'éducation, du jeu, du développement, de la santé et de la sécurité alimentaire. Malgré la fermeture des écoles et de secteurs clés pour lutter contre la pandémie, certains enfants ont pu passer plus de temps avec leur famille, tandis que d'autres sont devenus plus vulnérables aux abus et à l'exploitation. La pandémie a mis en évidence l'importance d'impliquer les enfants dans les décisions qui affectent leur vie. Il est essentiel de donner la priorité à leurs droits pendant et après une pandémie en les impliquant dans la prise de décision afin que leurs besoins soient satisfaits et leurs droits protégés.

Une pandémie peut avoir un impact sur tous les droits de l'enfant :



Vous souhaitez travailler sur ce thème avec des enfants et des jeunes ? Ou avec des détenteurs de devoirs ? Vous trouverez dans les pages suivantes une sélection d'activités et de jeux sur ce thème qui pourraient vous être utiles. Chaque jeu est accompagné d'un manuel détaillé et est également disponible sur StreetSmart Play via le code QR.

## Structure



## Voulez-vous en savoir plus?

La pandémie de COVID-19 a touché les populations à des degrés divers, et les lockdowns et restrictions qui ont suivi ont mis en évidence des inégalités préexistantes et entraîné des violations des droits de l'enfant. Le programme "[Travailler sur les droits de l'enfant pendant et après une pandémie](#)" vise à attirer l'attention sur l'impact de la pandémie et présente trois lignes directrices pour aborder les droits de l'enfant. Outre ces lignes directrices, le programme présente également des stratégies pour travailler avec les responsables afin de protéger les droits des enfants et des jeunes en situation de vulnérabilité pendant une pandémie.



# Esprits grandissants, droits grandissants : l'impact de la COVID-19

Comment la pandémie de COVID-19 affecte-t-elle votre droit à la provision ?

Code(s) du panneau: SOCIETY C6; SOCIETY B9



Thème(s)	Icon	Durée	Icon	Intensité	Icon	Compétences	Icon	Createur
Société		5-15 minutes		Calme		Pensée critique et réflexion		
Citoyenneté et droits de l'homme						Adaptation sociale		
		<b>Type de jeu</b>	<b>Icon</b>	<b>Espace</b>	<b>Icon</b>	Empathie et conscience sociale		
		Discussion de groupe		Petit espace		Conscience de soi		
		Jeu de plateau						
<b>Nombre de joueurs</b>	<b>Icon</b>			<b>Matériel</b>	<b>Icon</b>	<b>Âge</b>	<b>Icon</b>	
2 - 4 joueurs				Téléchargements imprimables		6-11	<b>6-11</b>	<b>COMMENT JOUER ?</b> 
		<b>Difficulté</b>	<b>Icon</b>	De base		12-14	<b>12-14</b>	
		Moyen						StreetSmartPlay

# Attrape-caméras : l'impact de la COVID-19

Comment la pandémie de COVID-19 affecte-t-elle le droit à la protection ?

Code(s) du panneau: SOCIETY C8



Thème(s)	Icon	Durée	Icon	Intensité	Icon	Compétences	Icon	Createur
Société		5-15 minutes		Calme		Empathie et conscience sociale		
Citoyenneté et droits de l'homme						Conscience de soi		
		<b>Type de jeu</b>	<b>Icon</b>	<b>Espace</b>	<b>Icon</b>	Pensée critique et réflexion		
		Discussion de groupe		Petit espace				
<b>Nombre de joueurs</b>	<b>Icon</b>			<b>Matériel</b>	<b>Icon</b>	<b>Âge</b>	<b>Icon</b>	
2 - 4 joueurs				Téléchargements imprimables		6-11	<b>6-11</b>	<b>COMMENT JOUER ?</b> 
		<b>Difficulté</b>	<b>Icon</b>			12-14	<b>12-14</b>	
		Moyen				15-17	<b>15-17</b>	
								StreetSmartPlay

# Le Parlement des Jeunes : l'impact de la COVID-19

Comment la pandémie de COVID-19 affecte-t-elle votre droit de participer ?

Code(s) du panneau: SOCIETY C10



Thème(s)	Icon	Durée	Icon	Intensité	Icon	Compétences	Icon	Createur
Société		5-15 minutes		Calme		Adaptation sociale		
Citoyenneté et droits de l'homme		<b>Type de jeu</b>	<b>Icon</b>	<b>Espace</b>	<b>Icon</b>	Empathie et conscience sociale		
		Discussion de groupe		Petit espace		Conscience de soi		
<b>Nombre de joueurs</b>	<b>Icon</b>	<b>Difficulté</b>	<b>Icon</b>	<b>Matériel</b>	<b>Icon</b>	Âge	<b>Icon</b>	
2 - 4 joueurs		Moyen		Téléchargements imprimables		6-11	<b>6-11</b>	
						12-14	<b>12-14</b>	
						15-17	<b>15-17</b>	

COMMENT JOUER ?



StreetSmartPlay

# MATERIEL COVID-19 - Besoins fondamentaux • Impact sur les droits des enfants

Quel est l'impact d'une pandémie sur les droits des enfants?

Code(s) du panneau: SOCIETY C2



Thème(s)	Icon	Durée	Icon	Intensité	Icon	Compétences	Icon	Createur
Citoyenneté et droits de l'homme		5-15 minutes		Calme		Communication & expression		
		<b>Type de jeu</b>	<b>Icon</b>	<b>Espace</b>	<b>Icon</b>	Pensée créative		
		Discussion de groupe		Petit espace		Résolution de problèmes et prise de décision		
<b>Nombre de joueurs</b>	<b>Icon</b>	<b>Difficulté</b>	<b>Icon</b>	<b>Matériel</b>	<b>Icon</b>	Âge	<b>Icon</b>	
+5 joueurs		Moyen		Téléchargements imprimables		6-11	<b>6-11</b>	
						12-14	<b>12-14</b>	
						15-17	<b>15-17</b>	
						18+	<b>18+</b>	

COMMENT JOUER ?



StreetSmartPlay

# Loi de confinement : Rencontres policières en temps de COVID

Demandez aux joueurs de penser aux rencontres avec la police pendant le verrouillage ou les restrictions pandémiques.

Code(s) du panneau: /



Thème(s)	Icon	Durée	Icon	Intensité	Icon	Compétences	Icon	Createur
Société		> 15 minutes		Moyen		Pensée créative		
Citoyenneté et droits de l'homme		<b>Type de jeu</b>	<b>Icon</b>	<b>Espace</b>	<b>Icon</b>	Pensée critique et réflexion		
		Jeu de rôle		Moyen		Empathie et conscience sociale		
		Discussion de groupe				Conscience de soi		
<b>Nombre de joueurs</b>	<b>Icon</b>	<b>Difficulté</b>	<b>Icon</b>	<b>Matériel</b>	<b>Icon</b>	<b>Âge</b>	<b>Icon</b>	
+5 joueurs		Moyen		De base		12-14	<b>12-14</b>	
						15-17	<b>15-17</b>	

COMMENT JOUER ?



StreetSmartPlay