

**CHAPITRE BONUS :
PETITE ENFANCE**

© Mobile School vzw - Avril 2023

Avec le soutien de :




INTRODUCTION AU PROJET

Bienvenue!

Bienvenue dans notre collection d'activités et de jeux sur les droits de l'enfant ! Ce manuel fait partie de la boîte à outils "Tous les enfants, tous les droits". Il est conçu pour aider les travailleurs de jeunesse, les éducateurs, les enseignants et toute autre personne travaillant avec des enfants et des jeunes à promouvoir et à sauvegarder les droits de l'enfant. Le manuel comprend une série d'activités et de jeux qui peuvent être utilisés pour inciter les enfants et les jeunes à s'informer sur leurs droits, à développer leurs compétences et leurs connaissances, et à agir pour promouvoir leurs droits et ceux des autres.


Les activités et les jeux sont organisés en fonction des différentes dimensions des droits de l'enfant : le droit à la provision, à la protection et à la participation (telles que définies dans la [Convention des Nations unies relative aux droits de l'enfant](#)). Chaque section se concentre sur une dimension spécifique et comprend une introduction au sujet, des activités pour les jeunes et des activités impliquant ou liées aux détenteurs de devoirs. Nous avons créé 11 affiches éducatives liées aux différentes dimensions. Les activités et les jeux liés à ces affiches sont énumérés en premier dans chaque chapitre. Des exercices énergisants supplémentaires sont également disponibles pour chaque dimension.



SURVIE



DÉVELOPPEMENT



PROTECTION



PARTICIPATION

Peut-être avez-vous remarqué nos cinq personnages principaux sur la première page ? Julia, Anna, Priya, Fredrick et Ibrahim vous guideront à travers les droits de l'enfant et le matériel pédagogique que nous avons créé. Vous voulez mieux les connaître ? Alors n'hésitez pas à écouter les histoires audio que vous trouverez grâce aux QR-codes sur nos affiches éducatives !



Nous espérons que ce manuel constituera une ressource précieuse pour toute personne travaillant avec des enfants et des jeunes, et qu'il contribuera à une meilleure compréhension et à la promotion des droits de l'enfant.

Jouons et apprenons ensemble !

Conseils pour le professionnel

Travailler avec des enfants et des jeunes peut être à la fois gratifiant et difficile, surtout lorsqu'il s'agit des droits de l'enfant. En tant qu'animateur de jeunesse, vous jouez un rôle crucial en aidant les jeunes à connaître et à exercer leurs droits. Pour vous soutenir dans cette tâche importante, nous avons compilé une liste de 10 conseils généraux pour vous aider à impliquer et à responsabiliser les jeunes avec lesquels vous travaillez. Nous espérons que ces conseils vous fourniront des orientations pratiques et de l'inspiration et qu'ils vous aideront à avoir un impact significatif sur la vie des enfants et des jeunes avec lesquels vous travaillez.

1. Familiarisez-vous avec les différentes dimensions des droits de l'enfant et les activités qui s'y rapportent. Cela vous aidera à choisir les activités les plus pertinentes et les plus adaptées à votre public cible.
2. Choisissez des activités adaptées à l'âge et au développement de votre public cible.
3. Utilisez le manuel comme point de départ, mais n'hésitez pas à modifier ou à adapter les activités pour mieux répondre à votre contexte ou à vos besoins spécifiques.
4. Présentez les activités de manière attrayante et amusante afin que les enfants et les jeunes s'impliquent dans le thème des droits de l'enfant.
5. Encouragez la participation et le travail d'équipe entre les enfants et les jeunes, en veillant à ce que chacun puisse contribuer et apprendre. Cela peut contribuer à instaurer un climat de confiance et un sentiment d'appartenance au sein du groupe.
6. Créez un environnement sûr et inclusif où chacun se sent valorisé et respecté pour partager ses pensées et ses idées. Définissez des attentes claires en matière de comportement et de communication, et assurez-vous que tout le monde comprend et accepte ces règles. Cela peut contribuer à créer un sentiment de sécurité et de respect au sein du groupe.
7. Soyez prêt à offrir un soutien émotionnel aux enfants et aux jeunes qui peuvent éprouver des émotions difficiles liées au thème des droits de l'enfant. Assurez-vous qu'ils savent qu'il est normal de se sentir bouleversé et que vous êtes là pour les écouter et les soutenir.
8. Utilisez des activités pour faciliter la discussion et la réflexion sur le thème des droits de l'enfant et encouragez les enfants et les jeunes à réfléchir de manière critique et empathique à ces questions.
9. Évaluez l'impact des activités et sollicitez un retour d'information afin d'améliorer les sessions futures. Cela peut contribuer à créer un environnement d'apprentissage plus réactif et plus efficace.
10. Amusez-vous et profitez du processus d'apprentissage avec les enfants et les jeunes !

Plus d'informations par rapport à ce projet

CONTEXTE

Malgré le droit fondamental aux soins de santé, au logement, à l'éducation, etc., tous les enfants n'ont pas un accès égal aux droits de l'enfant. Les conflits armés, les catastrophes naturelles, la pauvreté, les pandémies, ... aggravent les inégalités préexistantes, ce qui rend encore plus difficile l'exercice des droits pour les jeunes des communautés vulnérables. Pour répondre à ce problème, nous avons développé la boîte à outils "Tous les enfants, tous les droits". Notre objectif est de renforcer les capacités des travailleurs de jeunesse et de leur fournir des lignes directrices et des méthodes pour promouvoir les droits de l'enfant. De nombreux travailleurs de jeunesse connaissent la Convention des Nations Unies relative aux droits de l'enfant (CNUDE), mais ne savent pas toujours comment l'appliquer concrètement, et ceux qui la connaissent n'ont pas toujours le cadre théorique nécessaire. Ce toolkit vise à combler cette lacune et à aider les travailleurs de jeunesse à surmonter les obstacles qui empêchent les enfants de réaliser leur plein potentiel.

OBJECTIFS

- Fournir aux travailleurs de jeunesse des outils pragmatiques et innovants pour travailler avec les enfants et les jeunes dans le cadre de l'éducation non formelle sur les droits de l'enfant.
- Fournir aux travailleurs de jeunesse des outils pragmatiques et innovants pour travailler directement et indirectement avec/autour du thème des détenteurs de devoirs.
- Fournir aux travailleurs de jeunesse des formations accessibles sur des sujets cruciaux qui nécessitent un investissement en temps limité.
- Fournir aux organisations des outils pour former le nouveau personnel et les bénévoles au sein de leur organisation sur les droits de l'enfant.

LE TOOLKIT 'TOUS LES ENFANTS, TOUS LES DROITS'


Le toolkit 'Tous Les Enfants, Tous Les Droits' se compose de...



11 nouvelles affiches éducatives. Ces affiches se trouvent dans ce manuel de jeu, sur [StreetSmart Play](#) et sur le site web de notre toolkit <http://www.street-smart.be/all-children-all-rights> où elles peuvent être téléchargées gratuitement.



Un manuel de jeu avec toutes les activités liées aux droits de l'enfant. Toutes les activités et tous les jeux sont disponibles gratuitement sur [StreetSmart Play](#). Il est également possible de télécharger des chapitres individuels du manuel si vous souhaitez travailler sur une dimension spécifique via <http://www.street-smart.be/all-children-all-rights>.



10 histoires audio liées aux affiches éducatives. Les histoires audio sont disponibles en six langues (EN, DU, FR, ES, GR, DE) et peuvent être écoutées gratuitement sur différentes plateformes comme [Spotify](#), [Google Podcasts](#) y [Apple Podcast](#). Un code QR sur l'affiche permet d'accéder immédiatement à l'histoire audio correspondante.



6 programmes de formation sur les droits de l'enfant. Chaque programme consiste en des cours théoriques et des bonnes pratiques qui peuvent être suivis en ligne et gratuitement en [StreetSmart Learn](#).

ORGANISATIONS CONTRIBUTRICES



Mobile School vzw est une organisation belge à but non lucratif qui soutient les travailleurs de jeunesse par le biais de StreetSmart. Au sein de StreetSmart, elle développe des outils innovants pour le développement des talents et l'autonomisation des enfants et des jeunes vulnérables dans le monde entier.

www.mobileschool.org | www.street-smart.be



mobileschool.org
street-smartyouthwork



mobileschool_org
street-smartyouthwork



street-smartyouthwork



Uit De Marge est une organisation flamande qui défend les jeunes socialement vulnérables et les centres de jeunesse. Uit De Marge travaille avec des animateurs de jeunesse de différentes organisations, des décideurs à différents niveaux politiques et la société dans son ensemble, ainsi qu'avec les jeunes eux-mêmes par l'intermédiaire de leurs propres animateurs de jeunesse.

www.uitdemarge.be



uit.demarge



uitdemarge



e.p.a. - the european playwork association - est une ONG internationale indépendante de jeunesse basée à Hambourg. e.p.a. dispose d'un réseau de partenaires dans plus de 40 pays sur 4 continents et participe à des échanges internationaux de jeunes, des formations, des séminaires, etc. Elle travaille principalement avec des jeunes issus de communautés défavorisées, crée un accès à l'apprentissage non formel et soutient des projets de jeunesse européens.

<http://epa-network.org>



European playwork
association



epa_rainbow



ARSIS - Association for the Social Support of Youth - est une ONG grecque active dans le domaine de la protection des enfants et des jeunes. L'objectif principal d'ARSIS est de protéger les enfants à risque et d'aider à la réintégration des groupes socialement vulnérables menacés d'exclusion sociale et de marginalisation.

www.arsis.gr



arsis.gr



arsis.gr



ARSIS - Association for the
Social Support of Youth



Ce projet est cofinancé par Erasmus+. Erasmus+ est le programme de l'UE visant à soutenir l'éducation, la formation, la jeunesse et le sport en Europe.

<https://erasmus-plus.ec.europa.eu>



Erasmus+

Introduction

La petite enfance est un stade de développement critique qui affecte la croissance physique, cognitive et socio-émotionnelle de l'enfant. La Convention des Nations unies relative aux droits de l'enfant (CNUDE) reconnaît la nécessité de protéger le bien-être des enfants et de promouvoir leur développement. Les articles de la CDE donnent la priorité à la mise en place d'un environnement nourricier, aux possibilités d'apprendre et de jouer, à la liberté de s'exprimer et de participer à la prise de décision. Des activités adaptées à l'âge des enfants et promouvant leurs droits peuvent les aider à devenir des membres responsables de leur communauté. Les animateurs de jeunesse peuvent encourager le développement social et émotionnel des enfants par le biais de jeux, de musique, d'art et de mouvements, tout en promouvant la curiosité et l'esprit critique.

Dans ce chapitre, nous nous concentrons sur une sélection d'articles de la CNUDE qui sont compréhensibles pour les jeunes enfants:



Vous souhaitez travailler sur ce thème avec des enfants et des jeunes ? Ou avec des détenteurs de devoirs ? Vous trouverez dans les pages suivantes une sélection d'activités et de jeux sur ce thème qui pourraient vous être utiles. Chaque jeu est accompagné d'un manuel détaillé et est également disponible sur StreetSmart Play via le code QR.

Structure



Voulez-vous en savoir plus?

Le programme "[Une approche des droits de l'enfant dans la petite enfance](#)" vous présentera le concept de développement de la petite enfance et l'importance d'investir dans ce domaine, ainsi que le cadre des soins nourriciers (NCF). Grâce à des leçons interactives et à des exemples pratiques, vous apprendrez comment appliquer le cadre de soins pour promouvoir les droits de l'enfant et répondre aux besoins de manière ludique. Des stratégies pour travailler avec les détenteurs de devoirs afin de faire progresser les droits de l'enfant sont également explorées. À la fin de ce programme, vous aurez acquis des connaissances et des compétences précieuses pour promouvoir et protéger les droits des jeunes enfants.



Magie des Couleurs avec les Cinq Personnages

Une activité de dessin et de coloriage où les enfants colorient leur personnage préféré de l'affiche !

Code(s) du panneau: SOCIETY C1



Thème(s)	Icon	Durée	Icon	Intensité	Icon	Compétences	Icon	Createur
Citoyenneté et droits de l'homme		5-15 minutes		Calme		Perception visuelle et auditive		
		Type de jeu	Icon	Espace	Icon	Dextérité		
		Dessin		Petit espace		Pensée créative		
Nombre de joueurs	Icon	Difficulté	Icon	Matériel	Icon	Âge	Icon	
+5 joueurs		Moyen		De base		0-5	0-5	
2 - 4 joueurs				Téléchargements imprimables		6-11	6-11	
1 joueur								

COMMENT JOUER ?



StreetSmartPlay

Temps de Théâtre avec les Personnages du 'Tous Les Enfants, Tous Les Droits'

Venez jouer avec les personnages de l'histoire.

Code(s) du panneau: SOCIETY C1



Thème(s)	Icon	Durée	Icon	Intensité	Icon	Compétences	Icon	Createur
Citoyenneté et droits de l'homme		5-15 minutes		Calme		Communication & expression		
		Type de jeu	Icon	Espace	Icon	Pensée créative		
		Jeu de rôle		Petit espace				
Nombre de joueurs	Icon	Difficulté	Icon	Matériel	Icon	Âge	Icon	
2 - 4 joueurs		Moyen		Téléchargements imprimables		0-5	0-5	
				Fait maison		6-11	6-11	

COMMENT JOUER ?



StreetSmartPlay

Chasse aux droits

Essayez de trouver tous les différents droits de l'enfant aussi vite que possible.

Code(s) du panneau: SOCIETY C1



Find these rights and give them the right colour

Thème(s)	Icon	Durée	Icon	Intensité	Icon	Compétences	Icon	Createur
Citoyenneté et droits de l'homme		5-15 minutes		Calme		Communication & expression		
		Type de jeu	Icon	Espace	Icon	Perception visuelle et auditive		
		Discussion de groupe		Petit espace				
		Chasse au trésor						
Nombre de joueurs	Icon	Difficulté	Icon	Matériel	Icon	Âge	Icon	COMMENT JOUER ?
2 - 4 joueurs		Moyen		Téléchargements imprimables		0-5		
						6-11		StreetSmartPlay

Construire une cité

Construisez votre propre cité.

Code(s) du panneau: SOCIETY C2



Thème(s)	Icon	Durée	Icon	Intensité	Icon	Compétences	Icon	Createur
Citoyenneté et droits de l'homme		> 15 minutes		Calme		Pensée logique		
		Type de jeu	Icon	Espace	Icon	Orientation spatiale		
		Artisanat & construction		Moyen				
Nombre de joueurs	Icon	Difficulté	Icon	Matériel	Icon	Âge	Icon	COMMENT JOUER ?
2 - 4 joueurs		Moyen		De base		0-5		
1 joueur				Téléchargements imprimables		6-11		StreetSmartPlay

Marelle de stade de vie

Hop, tu vas au sommet !

Code(s) du panneau: SOCIETY C6



Thème(s)	Icon	Durée	Icon	Intensité	Icon	Compétences	Icon	Createur
Citoyenneté et droits de l'homme		5-15 minutes		Moyen		Capacité motrice globale		
		Type de jeu	Icon	Espace	Icon	Coordination et flexibilité		
		Activité dynamisante		Petit espace				
Nombre de joueurs	Icon					Âge	Icon	
1 joueur						0-5		
2 - 4 joueurs		Difficulté	Icon	Matériel	Icon	6-11		
+5 joueurs		Moyen		De base				

COMMENT JOUER ?



StreetSmartPlay

Course aux ressources

Une activité de groupe où les enfants font la course pour collecter des objets pour leur zone désignée tout en évitant un tagger au milieu.

Code(s) du panneau: SOCIETY C6



Thème(s)	Icon	Durée	Icon	Intensité	Icon	Compétences	Icon	Createur
Citoyenneté et droits de l'homme		5-15 minutes		Haute		Orientation spatiale		
		Type de jeu	Icon	Espace	Icon	Capacité motrice globale		
		Jeu de tag		Grand espace		La coopération		
Nombre de joueurs	Icon					Âge	Icon	
+5 joueurs		Difficulté	Icon	Matériel	Icon	0-5		
		Moyen		De base		6-11		

COMMENT JOUER ?



StreetSmartPlay

Devine dans le Noir

Préparez-vous à une épreuve de force sensorielle ! Testez votre sens du toucher dans ce jeu les yeux bandés.

Code(s) du panneau: SOCIETY C7



Thème(s)	Icon	Durée	Icon	Intensité	Icon	Compétences	Icon	Createur
Citoyenneté et droits de l'homme		5-15 minutes		Calme		Communication & expression		
						Dextérité		
Nombre de joueurs	Icon	Type de jeu	Icon	Espace	Icon	Âge	Icon	
2 - 4 joueurs		Jeu de groupe en cercle		Petit espace		0-5	<i>0-5</i>	
						6-11	<i>6-11</i>	
Difficulté	Icon	Matériel	Icon					
Moyen		De base						

COMMENT JOUER ?



StreetSmartPlay

Surmonter les Obstacles Ensemble

Travaillez ensemble pour surmonter divers défis et tâches face à différents handicaps.

Code(s) du panneau: SOCIETY C7



Thème(s)	Icon	Durée	Icon	Intensité	Icon	Compétences	Icon	Createur
Citoyenneté et droits de l'homme		5-15 minutes		Calme		La coopération		
						Conscience de soi		
						Pensée créative		
Nombre de joueurs	Icon	Type de jeu	Icon	Espace	Icon	Âge	Icon	
2 - 4 joueurs		Jeu de teambuilding		Petit espace		0-5	<i>0-5</i>	
+5 joueurs						6-11	<i>6-11</i>	
Difficulté	Icon	Matériel	Icon					
Moyen		Fait maison						

COMMENT JOUER ?



StreetSmartPlay

Mains Secourables

Créez des mains colorées qui vous aident à survivre !

Code(s) du panneau: SOCIETY C4



Who or what can help you survive...



Thème(s)	Icon	Durée	Icon	Intensité	Icon	Compétences	Icon	Créateur
Citoyenneté et droits de l'homme		5-15 minutes		Calme		Communication & expression		
		Type de jeu	Icon	Espace	Icon	Pensée critique et réflexion		
		Dessin		Petit espace		Pensée créative		
		Artisanat & construction						
		Difficulté	Icon	Matériel	Icon			
		Moyen		Téléchargements imprimables				
Nombre de joueurs	Icon					Âge	Icon	
+5 joueurs						0-5		
2 - 4 joueurs						6-11		
1 joueur								

COMMENT JOUER ?

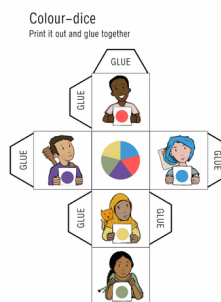



StreetSmartPlay

Bingo des Couleurs

Améliorez vos capacités cognitives en faisant correspondre les couleurs et les chiffres pour trouver la bonne image.

Code(s) du panneau: SOCIETY C5a; SOCIETY C5b



Thème(s)	Icon	Durée	Icon	Intensité	Icon	Compétences	Icon	Créateur
Citoyenneté et droits de l'homme		5-15 minutes		Calme		Attention et concentration		
		Type de jeu	Icon	Espace	Icon	Orientation spatiale		
		Jeu de plateau		Petit espace		Pensée logique		
		Difficulté	Icon	Matériel	Icon			
		Difficile		Téléchargements imprimables				
				Fait maison				
Nombre de joueurs	Icon					Âge	Icon	
2 - 4 joueurs						0-5		
						6-11		

COMMENT JOUER ?



StreetSmartPlay

Détective des Besoins de Base

Devenez un véritable détective et devinez les besoins de base qui manquent, un jeu qui favorise l'esprit critique.

Code(s) du panneau: SOCIETY C5a; SOCIETY C5b



Thème(s)	Icon	Durée	Icon	Intensité	Icon	Compétences	Icon	Createur
Citoyenneté et droits de l'homme		5-15 minutes		Calme		Communication & expression		
		Type de jeu	Icon	Espace	Icon	Langue, lecture et écriture		
		Jeu de groupe en cercle		Petit espace		Pensée logique		
Nombre de joueurs	Icon					Âge	Icon	
2 - 4 joueurs						0-5		
		Difficulté	Icon	Matériel	Icon	6-11		
		Moyen		Téléchargements imprimables				

COMMENT JOUER ?

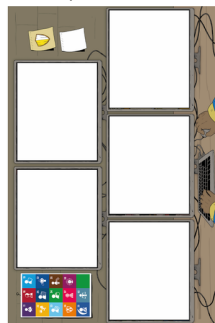


StreetSmartPlay

Esquisse de Caméra de Sécurité

Laissez libre cours à votre créativité et dessinez votre propre scène !

Code(s) du panneau: SOCIETY C8



Thème(s)	Icon	Durée	Icon	Intensité	Icon	Compétences	Icon	Createur
Citoyenneté et droits de l'homme		5-15 minutes		Calme		Conscience de soi		
		Type de jeu	Icon	Espace	Icon	Dextérité		
		Dessin		Petit espace		Communication & expression		
Nombre de joueurs	Icon					Âge	Icon	
+5 joueurs						0-5		
2 - 4 joueurs						6-11		
1 joueur		Difficulté	Icon	Matériel	Icon			
		Moyen		De base				
				Téléchargements imprimables				

COMMENT JOUER ?



StreetSmartPlay

La Patrouille de Garde

Trouvez les objets sélectionnés à partir des images de surveillance aussi rapidement que possible.

Code(s) du panneau: SOCIETY C8



Thème(s)	Icon	Durée	Icon	Intensité	Icon	Compétences	Icon	Createur
Citoyenneté et droits de l'homme		5-15 minutes		Calme		Pensée logique		
Nombre de joueurs	Icon	Type de jeu	Icon	Espace	Icon	Perception visuelle et auditive		
2 - 4 joueurs		Chasse au trésor		Petit espace				
		Difficulté	Icon	Matériel	Icon	Âge	Icon	
		Moyen		De base		0-5	<i>0-5</i>	
				Téléchargements imprimables		6-11	<i>6-11</i>	

COMMENT JOUER ?




StreetSmartPlay

Activistes des Droits Créatifs

Faites entendre votre voix et défendez vos droits en faisant preuve de créativité !

Code(s) du panneau: SOCIETY C10



Thème(s)	Icon	Durée	Icon	Intensité	Icon	Compétences	Icon	Createur
Citoyenneté et droits de l'homme		> 15 minutes		Calme		Empathie et conscience sociale		
Nombre de joueurs	Icon	Type de jeu	Icon	Espace	Icon	Pensée créative		
1 joueur		Artisanat & construction		Petit espace		Langue, lecture et écriture		
2 - 4 joueurs						Âge	Icon	
+5 joueurs		Difficulté	Icon	Matériel	Icon	0-5	<i>0-5</i>	
		Facile		Téléchargements imprimables		6-11	<i>6-11</i>	
				De base				

COMMENT JOUER ?



StreetSmartPlay

Eco Groove

Laissez les enfants libérer le musicien qui sommeille en eux en créant leurs propres instruments à l'aide de matériaux réutilisables.

Code(s) du panneau: SOCIETY C10



Thème(s)	Icon	Durée	Icon	Intensité	Icon	Compétences	Icon	Createur
Citoyenneté et droits de l'homme		> 15 minutes		Calme		Communication & expression		
Musique						Pensée créative		
Nombre de joueurs	Icon	Type de jeu	Icon	Espace	Icon	Âge	Icon	
1 joueur		Artisanat & construction		Moyen		0-5		
2 - 4 joueurs						6-11		
+5 joueurs								
Difficulté	Icon	Matériel	Icon					
Moyen		De base						

COMMENT JOUER ?



StreetSmartPlay

Tourne et Partage

Faites tourner la roue et apprenez à mieux connaître vos amis en partageant ce jeu amusant et interactif !

Code(s) du panneau: SOCIETY C11



Thème(s)	Icon	Durée	Icon	Intensité	Icon	Compétences	Icon	Createur
Citoyenneté et droits de l'homme		5-15 minutes		Calme		Communication & expression		
Nombre de joueurs	Icon	Type de jeu	Icon	Espace	Icon	Âge	Icon	
2 - 4 joueurs		Discussion de groupe		Petit espace		0-5		
Difficulté	Icon	Matériel	Icon			6-11		
Facile		Téléchargements imprimables						

COMMENT JOUER ?



StreetSmartPlay

