



EXODUS

Der Exodus Gutschein als Piratenschiff




Aufbauzeit: ca. 60-120 min.

Du brauchst


- Schere
- Cuttermesser
- Kleber
- Klebestreifen
- Lineal

Beachte


- Schneiden
- - - Knicken
- Kleben




1 Schneide alle Teile des Schiffes mit der Schere oder dem Cuttermesser an der durchgezogenen Linie aus.



2 Die gestrichelten Linien kannst du ganz leicht (!) zum Falten anschneiden.




3 Klebe nun die Teile am Heck, sowie das Geländer an den gekennzeichneten Klebestellen zusammen.




4 Klebe nun beide Hälften der Tür an.




5 Schließe die Türen und klebe den Balken mit einem Klebestreifen fest.



6 Klebe den Bug zusammen. Fange dabei an der unteren Stelle an.




7
Jetzt den oberen Teil. Dabei musst du es ein wenig biegen.




8
Klebe die Seiten des Schiffes zusammen.




9
Baue alle Fässer zusammen.



10
Klebe fünf der Fässer an die gekennzeichnete Stelle. Das sechste Fass legst du über das „H“, sodass es noch bewegt werden kann.



11
Klebe die Kanonen zusammen. Beginne dabei mit dem größeren Teil.




12
Stecke die Kanonen nun in die Stückpforten. Klebe sie nicht fest.



13
Klebe den oberen Teil des Bugs an.




14
Vergiss nicht die durchgezogenen Linien durchzuschneiden, bevor du den Fahnenmast anklebst.



15
Stecke den Fahnenmast durch das vorgesehene ausgeschnittene Loch und klebe es an der Rückseite fest.



16 Klebe das Gutscheinfach auf die Unterseite des Schiffes und schiebe den Gutschein hinein.



17 Schiebe das Segel in die Kerben des Fahnenmastes.



18 Fertig, das Schiff ist bereit!

Das Rätsel

Auf dem Schiff befinden sich vier Buchstaben, die gefunden und zu einem Codewort zusammengestellt werden müssen.

1. A ist an Deck unter einer Kanone
2. H an Deck unter einem der Fässer
3. O am Steuerrad
4. I am Bug des Schiffes

Nachdem das Codewort „AHOI“ gefunden wurde, darf die Tür geöffnet werden. An der Zeichnung kann nun rausgelesen werden, dass sich der „Schatz“ unten am Schiff befindet.

Tipp: Sag der beschenkten Person, dass sie das Schiff nicht anheben sollte während die Buchstaben gesucht werden.

Viel Spaß beim Verschenken!