




Givtrade

التقرير التقني اليومي

الأربعاء، 20 مايو 2026

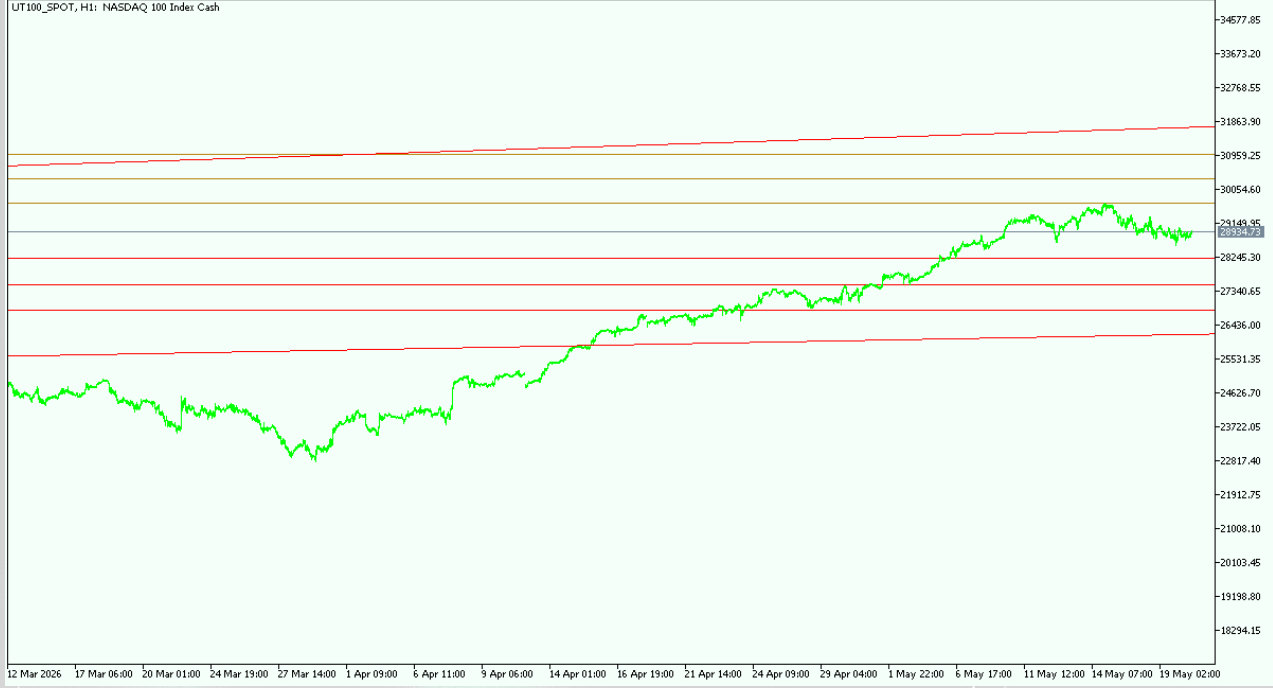


عقود الفروقات والعملات الأجنبية هي أدوات معقدة تنطوي على مستوى عالٍ من المخاطر وقد تؤدي إلى خسارة جزئية أو كلية سريعة لرأس المال المستثمر بسبب الرافعة المالية العالية. يجب عليك التفكير فيما إذا كنت تفهم كيفية عمل عقود الفروقات والتأكد من قدرتك على تحمل المخاطر التي تنطوي عليها.

Nasdaq 100

UT100

Market Price: 28934.



نظرة عامة على الجوانب التقنية

- تراجعت مؤشرات الأسهم الأمريكية الرئيسية يوم الثلاثاء، حيث سجل مؤشر S&P 500 وناسداك المركب خسارتهما اليومية الثالثة على التوالي، في ظل الضغوط التي مارسها ارتفاع عائدات سندات الخزنة على معنويات المستثمرين.
- وانخفض مؤشر ناسداك المركب بنسبة 0.8٪، وتراجع مؤشر S&P 500 بنسبة 0.7٪، كما أغلق مؤشر داو جونز الصناعي منخفضاً بنسبة 0.7٪.
- وظلت أسهم شركات التكنولوجيا تحت الضغط، لتواصل التراجع الذي شهدته في وقت سابق من الأسبوع، حيث كان المستثمرون يتفاعلون مع ارتفاع تكاليف الاقتراض وارتفاع عائدات السندات.
- ووصل مؤشر ناسداك إلى أدنى مستوى له خلال اليوم، حيث انخفض بنحو 1.5٪، مما يسלט الضوء على استمرار التقلبات في القطاعات الموجهة نحو النمو.
- تزامنت موجة البيع مع ارتفاع حاد آخر في عوائد سندات الخزنة الأمريكية، حيث ارتفع العائد القياسي لأجل 10 سنوات إلى 4.67٪، بعد أن لامس 4.69٪ خلال اليوم، وهو أعلى مستوى له منذ يناير 2025.

مستويات المقاومة: الاختراق فوق R1 يفتح الباب نحو 30336.00 → 30998.76

• R1: 29673.24

• R2: 30336.00

• R3: 30998.76

مستويات الدعم: الانخفاض تحت S1 يزيد من الضغط الهبوطي نحو 27523.74 → 26843.06

• S1: 28222.33

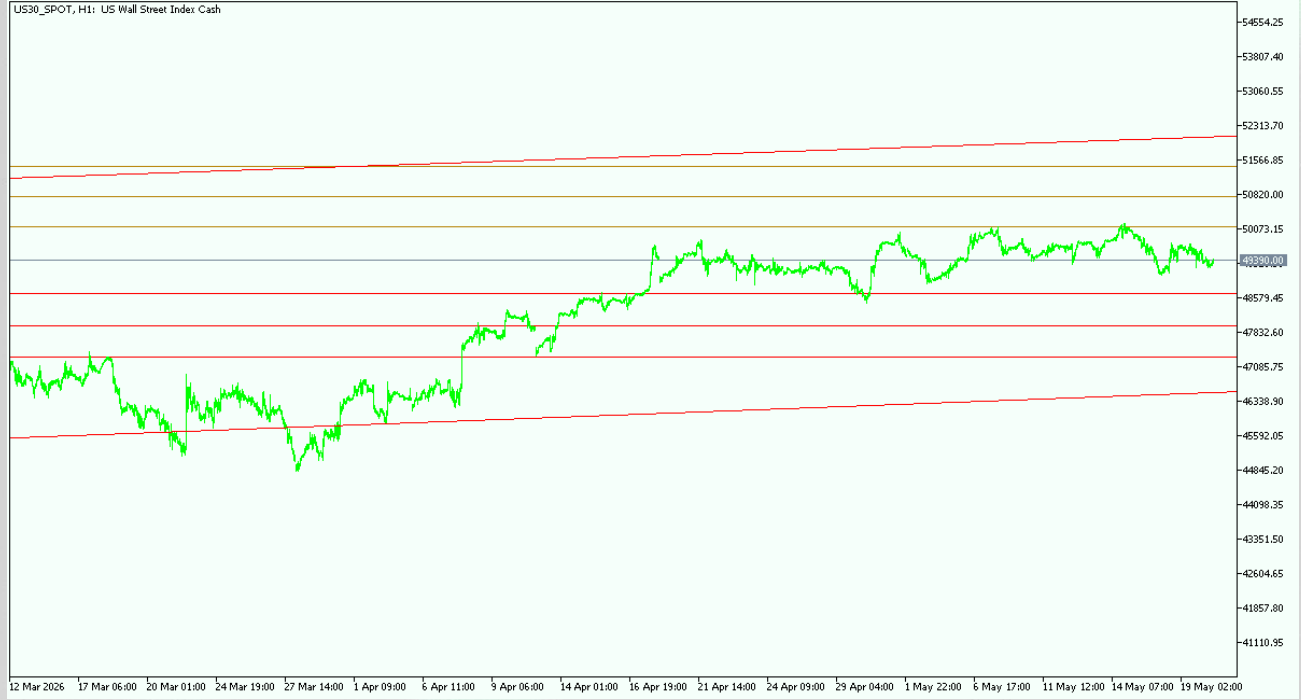
• S2: 27523.74

• S3: 26843.06

Dow Jones US 30

US30

Market Price: 49390.00



نظرة عامة على الجوانب التقنية

- تراجع مؤشر داو جونز يوم الثلاثاء بعد أن لامس مؤخرًا مستوى 50,000 نقطة، حيث تعرضت أسواق الأسهم عمومًا لضغوط بسبب ارتفاع عوائد سندات الخزنة الأمريكية والمخاوف المستمرة بشأن التضخم.
- تلاشى التفاؤل الأولي في السوق سريعًا بعد أن أرجأ الرئيس دونالد ترامب العمل العسكري المخطط ضده إيران، حيث عاد المستثمرون لتركيز اهتمامهم على موجة البيع التي تشهدها سوق السندات.
- قفز عائد سندات الخزنة الأمريكية لأجل 30 عامًا فوق 5.18٪، وهو أعلى مستوى له منذ ما يقرب من 19 عامًا، مما يشير إلى تزايد المخاوف من أن ضغوط التضخم أصبحت أكثر هيكلية بدلاً من أن تكون مدفوعة فقط بالأحداث الجيوسياسية.
- تزايد مخاوف الأسواق من أن الاحتياطي الفيدرالي قد يتخلف عن منحى التضخم، خاصة قبل تولي كيفن وارث منصب رئيس الاحتياطي الفيدرالي رسميًا يوم الجمعة.
- يتوقع المستثمرون أن تختبر أسواق السندات مصداقية القيادة الجديدة لمجلس الاحتياطي الفيدرالي، حيث يتوقع المتداولون اتخاذ موقف سياسي نقدي أكثر تشددًا لمكافحة التضخم المستمر.

مستويات المقاومة: الاختراق فوق R1 يفتح الباب نحو 50768.95 → 51422.23

- R1: 50115.67
- R2: 50768.95
- R3: 51422.23

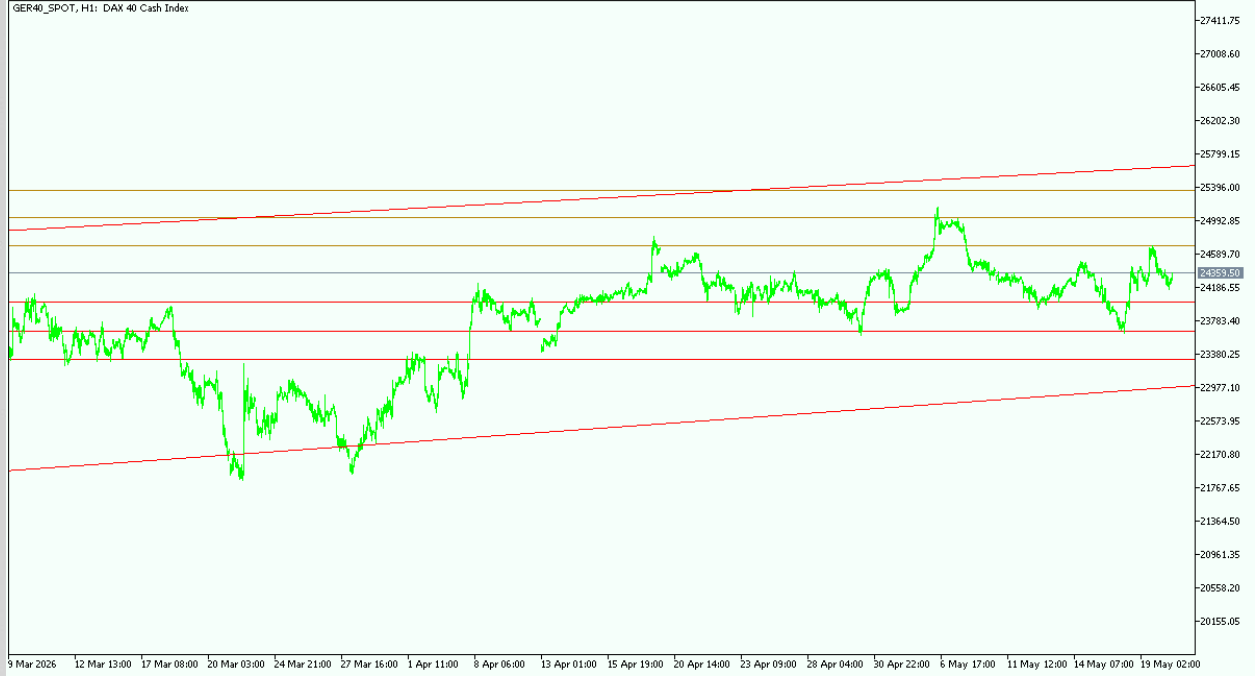
مستويات الدعم: الانخفاض تحت S1 يزيد من الضغط الهبوطي نحو 47977.65 → 47294.67

- S1: 48675.47
- S2: 47977.65
- S3: 47294.67

German DAX 40

DAX

Market Price: 24359.50



نظرة عامة على الجوانب التقنية

- يتداول مؤشر داكس 40 الألماني عند مستوى 24,359.50 نقطة، محافظًا على استقراره نسبيًا على الرغم من استمرار التقلبات في الأسواق المالية العالمية.
- تُظهر الأسهم الأوروبية مرونة مقارنة بالأسواق الأمريكية، على الرغم من أن معنويات المستثمرين لا تزال حذرة بسبب ارتفاع عائدات السندات العالمية واستمرار التوترات الجيوسياسية.
- يستمر ارتفاع عائدات سندات الخزنة الأمريكية في الضغط على تقييمات الأسهم العالمية، لا سيما في قطاعي النمو والتكنولوجيا، في حين تظل المؤشرات الأوروبية مدعومة بالشركات الصناعية والموجهة للتصدير.
- لا تزال حالة عدم اليقين المستمرة المحيطة بالصراع بين الولايات المتحدة وإيران ومضيق هرمز تؤثر على معنويات السوق الأوروبية من خلال ارتفاع أسعار الطاقة والمخاوف من التضخم.
- لا تزال أسعار النفط المرتفعة تشكل خطرًا كبيرًا على اقتصاد منطقة اليورو، حيث تعتمد أوروبا بشكل كبير على واردات الطاقة، مما يزيد الضغط على هوامش أرباح الشركات وتوقعات التضخم.

مستويات المقاومة: الاختراق فوق R1 يفتح الباب نحو 25027.75 → 25355.50

- R1: 24692.20
- R2: 25027.75
- R3: 25355.50

مستويات الدعم: الانخفاض إلى ما دون S1 يزيد من الضغط الهبوطي نحو 23654.33 → 23318.78

- S1: 24005.49
- S2: 23654.33
- S3: 23318.78

Gold

XAUUSD

Market Price: 4475.12



نظرة عامة على الجوانب التقنية

- يواصل الذهب تراجعته للجلسة الخامسة على التوالي، حيث انخفض إلى ما دون مستوى 4,500 دولار وسجل أدنى مستوى له منذ 30 مارس.
- يستمر الطلب القوي على الدولار الأمريكي والتوقعات المتزايدة بسياسة أكثر تشددًا من جانب الاحتياطي الفيدرالي في الضغط على الذهب الذي لا يدر عائداً.
- لا تزال التوترات المستمرة المحيطة بالبرنامج النووي الإيراني ومضيق هرمز تدعم الطلب على الدولار الأمريكي كملاذ آمن.
- صرح الرئيس ترامب بأن الولايات المتحدة قد تضرب إيران مرة أخرى إذا فشلت المفاوضات، بينما قال نائب الرئيس جي دي فانس إن تقدماً قد أحرز في المحادثات.

مستويات المقاومة: الاختراق فوق R1 يفتح الباب نحو 4809.85 → 4988.09

R1: 4635.24

R2: 4809.85

R3: 4988.09

مستويات الدعم: الانخفاض تحت S1 يزيد من الضغط الهبوطي نحو 4144.17 → 3991.39

S1: 4304.22

S2: 4144.17

S3: 3991.39