

<b>Ihre SPR ENERGIE Standorte:</b>	<b>Standort Rodenäs:</b> Norddeich 3   25924 Rodenäs   Tel.: 04668 / 95 86 3 - 0
	<b>Standort Seevetal:</b> Glüsinger Str. 92   21217 Seevetal   Tel.: 04105 / 67 68 550
	<b>Standort Meldorf:</b> Marschstr. 49a   25704 Meldorf   Tel.: 04832 / 60 11 99 - 0
	<b>Standort Weilheim:</b> Tobelwasenweg 36   73235 Weilheim an der Teck   Tel.: 07023 / 95 721 - 22
	<b>Standort Gotha:</b> Südstr. 15   99867 Gotha   Tel.: 07023 / 95 721 - 22

Liebe Photovoltaikinteressierte,

wir freuen uns, dass Sie Interesse an unseren Produkten haben und danken für Ihre Anfrage! Damit wir Ihnen ein individuell zugeschnittenes Angebot erstellen können, bitten wir Sie, die folgenden Fragen vollständig zu beantworten.

Für die Planung ist es sehr hilfreich, wenn wir Fotos (u.a. von der mit PV zu belegenden Dachfläche) erhalten. Diese können Sie uns gerne per Mail oder per Post zukommen lassen. Sollten Sie Unterstützung bei der Beantwortung der Fragen benötigen, so melden Sie sich gerne!

**Vorab ein Hinweis zu den rechtlichen Rahmenbedingungen:**

Mit den Änderungen des Umsatzsteuergesetzes besteht ab dem 01.01.2023 unter bestimmten Bedingungen die Möglichkeit, eine PV-Anlage mit dem verminderten MwSt.-Satz von 0% („Nullsteuersatz“) zu erwerben. Dieses betrifft im Wesentlichen PV-Anlagen mit einer maximalen Leistung von 30 kWp.

Hierbei ist zu beachten, dass weitere Betreiber-Registrierungen (Anmeldung beim Netzbetreiber und Registrierung im Marktstammdatenregister) erforderlich sind. Da ein Verkauf mit dem Nullsteuersatz nur gegenüber „dem Betreiber“ erfolgen darf, ist bei den Angaben im nachfolgenden Bereich bereits darauf zu achten, auf welchen Namen ein möglicher Auftrag und die weiteren Registrierungen zu lauten haben.

Sobald wir den ausgefüllten Fragebogen zurückbekommen haben, werden wir Ihnen möglichst zeitnah ein Angebot erstellen.




Unser Qualitätsanspruch ist hoch und wir verarbeiten ausschließlich hochwertige Produkte, die professionell installiert werden. Auch im „After Sales“ lassen wir Sie nicht allein. Ob Wartungsvertrag oder der jährliche Anlagencheck, bei uns bekommen Sie „Alles aus einer Hand“. Die Zufriedenheit unserer Kunden ist uns sehr wichtig. Aus diesem Grund sind wir stets bemüht uns zu verbessern, um Ihr entgegengebrachtes Vertrauen zu rechtfertigen.

Bei Fragen stehen wir Ihnen gerne zur Verfügung.

Ihre Privatsphäre ist uns sehr wichtig. Wir erheben, verarbeiten und nutzen Ihre personenbezogenen Daten ausschließlich im Rahmen der gesetzlichen Bestimmungen, insbesondere der Datenschutz-Grundverordnung (DSGVO). Ihre Daten dienen ausschließlich der Bearbeitung Ihres Anliegens und werden nicht an Dritte weitergegeben. Mit dem Absenden dieses Fragebogens stimmen Sie der Verarbeitung Ihrer Daten zu. Unsere ausführlichen Datenschutzhinweise finden Sie hier: <https://www.spr-energie.de/kontakt/datenschutz/>

1. Persönliche Daten	
<b>Anrede*</b>	<input type="checkbox"/> Herr <input type="checkbox"/> Frau <input type="checkbox"/> Eheleute <input type="checkbox"/> Firma
<b>Vorname</b>	
<b>Nachname</b>	
<b>Geburtsdatum</b>	
<b>Straße, Hausnummer</b>	
<b>PLZ, Ort</b>	
<b>Email</b>	
<b>Telefonnummer</b>	
<b>Mobilnummer</b>	
<b>Zählernummer des Stromzählers</b>	

2. Anlagenstandort (falls abweichend zur obigen Adresse)	
<b>Straße, Hausnummer</b>	
<b>PLZ, Ort</b>	




3. Dachform und Dachalter	
<b>Dachform*</b>	<input type="checkbox"/> Satteldach <input type="checkbox"/> Flachdach <input type="checkbox"/> Pultdach <input type="checkbox"/> Sonstige    _____ Dachform
<b>Alter des Daches</b>	

\* zutreffendes bitte ankreuzen / Stand 26.06.2024

SPR Energie GmbH | [info@spr-energie.de](mailto:info@spr-energie.de) | [www.spr-energie.de](http://www.spr-energie.de)

4. Dacheindeckung*		
<input type="checkbox"/> Betonpfanne, geklammert	<input type="checkbox"/> Betonpfanne, in Beton gelegt	<input type="checkbox"/> Tonpfanne
<input type="checkbox"/> Trapezblech	<input type="checkbox"/> Eternitplatten	<input type="checkbox"/> Neubau, noch nicht eingedeckt
<input type="checkbox"/> Bitumendach	<input type="checkbox"/> Foliendach	<input type="checkbox"/> Andere:

5. Dachneigung , Dachausrichtung und Dachstuhl	
Dachneigung (Grad) finden Sie in den Bauunterlagen	
Dachausrichtung (z.B. Süd, West, Südost)	
Dachstuhl*	<input type="checkbox"/> Dachsparren (massive Bauweise) <input type="checkbox"/> Sparren-Brettbinder (Leichtbauweise)

6. Dachgröße			
Parameter	Dachlänge (m) Hauslänge mit Dachüberstand	Dachhöhe (m) von Rinne zum First	Traufenhöhe (m) vom Boden zur Rinne
Schema			
Maß (m)			

7. Details	
Stromverbrauch (kWh)	
Wärmepumpe: Bereits vorhanden oder Anschaffung geplant?*	<input type="checkbox"/> Ja, Anschaffung geplant. Bitte eine Erhöhung des zukünftigen Stromverbrauchs in der Kalkulation berücksichtigen. <input type="checkbox"/> Nein, nicht geplant bzw. vorhanden. Die Angebotserstellung soll sich auf den angegebenen Stromverbrauch beziehen. <input type="checkbox"/> bereits vorhanden und im jährlichen Stromverbrauch berücksichtigt <input type="checkbox"/> erst seit kurzem vorhanden und nur anteilig im Stromverbrauch berücksichtigt. In Betrieb seit: _____
Welche Modultypen bevorzugen Sie?*	<input type="checkbox"/> blau <input type="checkbox"/> schwarz
Interesse an einem Batteriespeicher?*	<input type="checkbox"/> Ja <input type="checkbox"/> Nein
Interesse an einer Ladestation (Wallbox) für E-Mobilität?*	<input type="checkbox"/> Ja <input type="checkbox"/> Nein

8. Sonstiges /Anmerkungen

9. Benötigtes Bildmaterial und Unterlagen
<ul style="list-style-type: none"> <li>▪ Foto vom Stromzähler</li> <li>▪ Foto vom Verteilerkasten</li> <li>▪ Foto(s) vom Gesamtgebäude</li> <li>▪ Foto(s) der Dachfläche(n) des Hauses</li> <li>▪ Gerne können Sie uns auch Ansichts- und Schnittzeichnungen vom Gebäude zukommen lassen.</li> <li>▪ Für die Anmeldung beim Netzbetreiber wird eine Kopie der Flurkarte benötigt (nach Auftragserteilung).</li> </ul>