



LAUREATE

REPORTE DE IMPACTO

2025

www.Laureate.net



The background image shows a classroom setting with students. A woman in the foreground is pointing at a laptop screen, while another woman looks on. In the background, a man is also visible. The entire image is overlaid with a semi-transparent red filter.

ACCESO A LA EDUCACIÓN.

RESULTADOS REALES.

IMPACTO DURADERO.



CARTA DEL PRESIDENTE Y CEO

BIENVENIDOS AL REPORTE DE IMPACTO 2025 DE LAUREATE EDUCATION

Este año, Laureate continuó ampliando el acceso a una educación de alta calidad, al tiempo que invertimos en el aprendizaje digital y en nuevos campus. Nuestro enfoque es claro: formar egresados preparados para liderar, desenvolverse exitosamente en el mercado laboral y contribuir de manera significativa a sus comunidades. A través de este trabajo, apoyamos el progreso social y económico, y contribuimos al fortalecimiento de la clase media en México y Perú.

Estamos igualmente comprometidos con la transparencia sobre el impacto que generamos. Nos enfocamos en los resultados que más importan: el éxito de nuestros estudiantes, la empleabilidad, la calidad académica y la ampliación del acceso, y nos responsabilizamos por el avance medible en cada uno de ellos. Seguimos mejorando la forma en que monitoreamos el desempeño y reportamos resultados, para que nuestros grupos de interés puedan ver con claridad el valor que creamos.

Nuestro Reporte de Impacto 2024 estableció una línea base en nuestras seis áreas clave de impacto. En 2025, hemos construido sobre esa base para demostrar con mayor profundidad cómo generamos valor para nuestros estudiantes, colaboradores y comunidades. Entre los resultados de impacto alcanzados durante el año:

Estudiantes de primera generación: La mitad de los estudiantes de nuevo ingreso son la primera persona en su familia en cursar estudios universitarios. Para muchas familias, el primer empleo profesional de un egresado representa un paso significativo hacia la movilidad económica de largo plazo.

Tasa de empleo: Nueve de cada diez egresados que buscan empleo lo encuentran dentro de los 12 meses posteriores a su graduación. Esto refleja la relevancia de nuestros planes de estudio, la solidez de nuestras alianzas con la industria, y el compromiso y la experiencia de nuestro equipo docente y administrativo.

Período de retorno de inversión: Los egresados de las universidades de Laureate en programas presenciales recuperan el costo nominal de su educación en aproximadamente tres años, gracias al incremento en sus ingresos frente a personas de la misma edad con educación secundaria. Para los estudiantes adultos trabajadores en nuestros programas en línea, este período es aún más corto. Consideramos que este es uno de los indicadores más prácticos del valor educativo, ya que demuestra cómo nuestros programas convierten la calidad académica en un retorno económico tangible.

Quisiera agradecer a los equipos de Laureate por su compromiso con nuestra misión. Su trabajo hace posible este impacto.

Los invito a explorar el reporte y conocer más sobre cómo estamos contribuyendo a transformar vidas a través de una educación de calidad.

Eilif Serck-Hanssen
President and Chief Executive Officer

Nuestros egresados recuperan el costo total de su educación en aproximadamente tres años. Esto constituye una medida clara y práctica del retorno económico de su inversión educativa.



CONTENIDO

Acerca de Laureate	5
Nuestras instituciones	6
Cómo generamos impacto	8
Resultados de impacto 2025	9

Nuestro impacto	10
Resultados de estudiantes y movilidad económica	11
Calidad académica	17
Investigación e innovación	21
Ampliando el acceso a la educación	26
Fortaleciendo nuestras comunidades	31

Nuestra gente	34
Capital humano	35

Gobernanza	38
Ética y cumplimiento	40
Protección de datos y ciberseguridad	41

Apéndice	42
----------	----



ACERCA DE LAUREATE

Ofrecemos educación de alta calidad que prepara a los estudiantes para el éxito profesional y el desarrollo a lo largo de la vida.

497,000+
Estudiantes



26
Años de
trayectoria



Instituciones en
**México y
Perú**

5 Instituciones
líderes en la
industria

33,000+
Colaboradores



Programas de
licenciatura, posgrado
y especialización
ofrecidos en
modalidad presencial,
en línea e híbrida



ÁREAS DE ENFOQUE

Ampliar
el acceso
a una
educación
de calidad

Formar egresados
con alta
empleabilidad y
movilidad social

Impulsar el avance social
y económico mediante el
fortalecimiento de la clase
media en México y Perú

Innovación y crecimiento
a través de una oferta líder
en educación en línea y
nuevos campus



NUESTRAS INSTITUCIONES – MÉXICO

UVM

UNIVERSIDAD
DEL VALLE DE MÉXICO (UVM)

65 AÑOS

132,000+
ESTUDIANTES

#2 universidad privada en México (2025) – Guía Universitaria de Reader's Digest, basada en la perspectiva de empleadores

Acreditación Institucional de Máximo Nivel (FIMPES A7) – Federación de Instituciones Mexicanas Particulares de Educación Superior



17 años reconocida como Empresa Socialmente Responsable – Centro Mexicano para la Filantropía

Más información en [UVM.MX](https://www.uvm.mx)

UNITEC

UNIVERSIDAD TECNOLÓGICA
DE MÉXICO (UNITEC)

59 AÑOS

137,000+
ESTUDIANTES

#9 en México (2025) – Guía Universitaria de Reader's Digest – la única institución del segmento de valor entre las diez primeras, basada en la perspectiva de empleadores

Acreditación Institucional de Máximo Nivel (FIMPES A7) – Federación de Instituciones Mexicanas Particulares de Educación Superior



16 años reconocida como Empresa Socialmente Responsable – Centro Mexicano para la Filantropía

Más información en [UNITEC.MX](https://www.unitec.mx)



NUESTRAS INSTITUCIONES – PERÚ



**UNIVERSIDAD PERUANA
DE CIENCIAS APLICADAS
(UPC)**



**UNIVERSIDAD PRIVADA
DEL NORTE (UPN)**



CIBERTEC



**31
AÑOS**

**78,000+
ESTUDIANTES**

#1 en Perú – Primera y única universidad en Perú en obtener una calificación de 5 estrellas (general) de QS Stars

#1 en Perú – Ranking de Impacto Times Higher Education 2025

#4 en Perú – Ranking de Instituciones SCImago 2025

Única universidad en Perú con acreditación institucional de la WASC Senior College and University Commission (WSCUC), vigente por 10 años (hasta 2032)

#1 universidad con mejor reputación en Perú (cinco años consecutivos) – Ranking de Reputación Institucional Merco 2025

Más información en UPC.EDU.PE

**31
AÑOS**

**129,000+
ESTUDIANTES**

#1 en Perú – Mayor número de patentes otorgadas durante seis años consecutivos – Indecopi

Top 4 de las universidades más sostenibles del Perú – Ranking UI GreenMetric 2025

Reacreditación institucional por 5 años (hasta 2029) – IAC-CINDA

#7 en Perú – Ranking de Investigación SCImago 2025

Top 10 universidades del Perú – Ranking Merco Talento 2025

Más información en UPN.EDU.PE

**42
AÑOS**

**20,000+
ESTUDIANTES**

#1 entre los institutos técnicos de Lima por presencia de egresados en empresas – Estudio de Preferencia de Empleadores 2025 – Arellano Consultoría

Más información en CIBERTEC.EDU.PE



CÓMO GENERAMOS IMPACTO

Nuestro enfoque de impacto se centra en tres prioridades interconectadas que impulsan resultados significativos para los estudiantes y la sociedad.



AMPLIANDO EL ACCESO A LA EDUCACIÓN

Ampliamos el acceso a una educación de calidad en México y Perú, llegando a más de 497,000 estudiantes, casi la mitad de ellos estudiantes de primera generación, a través de modalidades de aprendizaje flexibles.

CALIDAD ACADÉMICA

La calidad académica se fortalece mediante estándares rigurosos, programas acreditados, desarrollo docente y evaluaciones externas que garantizan un aprendizaje relevante y orientado a resultados.

RESULTADOS SÓLIDOS Y MOVILIDAD ECONÓMICA

A través de programas académicos alineados con las necesidades del mercado laboral, preparamos a nuestros egresados para incorporarse al mundo laboral, fortaleciendo su empleabilidad y movilidad económica a largo plazo.



RESULTADOS DE IMPACTO 2025

Acceso a la educación

50%

Porcentaje de estudiantes de nuevo ingreso que son los primeros en su familia en cursar estudios de educación superior

Empleabilidad y valor económico

9/10

Egresados en búsqueda de empleo lo obtienen dentro de los 12 meses posteriores a su graduación

~3

Años de período de retorno

Resultados estudiantiles

67%

Tasa de graduación

Porcentaje de estudiantes que concluyen su programa en un tiempo no mayor a 1.5 veces la duración prevista, tras haber aprobado su primer año de estudios

Calidad académica

7,610

Total de publicaciones de investigación indexadas en Scopus (2019–2025)

147

Patentes presentadas (2025)

NUESTRO IMPACTO



RESULTADOS ESTUDIANTILES Y MOVILIDAD ECONÓMICA





PROGRESIÓN ESTUDIANTIL Y EMPLEABILIDAD

Contribuir al éxito de los estudiantes implica educarlos con las habilidades, la experiencia y las conexiones necesarias para triunfar en el mundo laboral. A través del aprendizaje práctico, oportunidades de experiencia internacional, programas de empleabilidad y alianzas con la industria, preparamos a nuestros egresados para adaptarse, construir carreras significativas y contribuir a sus comunidades.

Los datos de la OCDE para América Latina muestran que el entorno familiar influye significativamente en los resultados de aprendizaje,¹ lo que subraya la necesidad de ampliar el acceso para los estudiantes de primera generación.

¹OECD (2025), Movilidad social y desigualdad en América Latina y el Caribe

Resultados estudiantiles

Tasa de graduación²

67%

Porcentaje de estudiantes que concluyen su programa en un tiempo no mayor a 1.5 veces la duración prevista, tras haber aprobado su primer año de estudios

Los sólidos indicadores de retención y graduación reflejan el compromiso sostenido de los estudiantes y la calidad académica de nuestras instituciones.

²Incluye únicamente a los estudiantes que se reinscribieron tras el primer año

³Excluye a los egresados que no se encuentran en la población económicamente activa

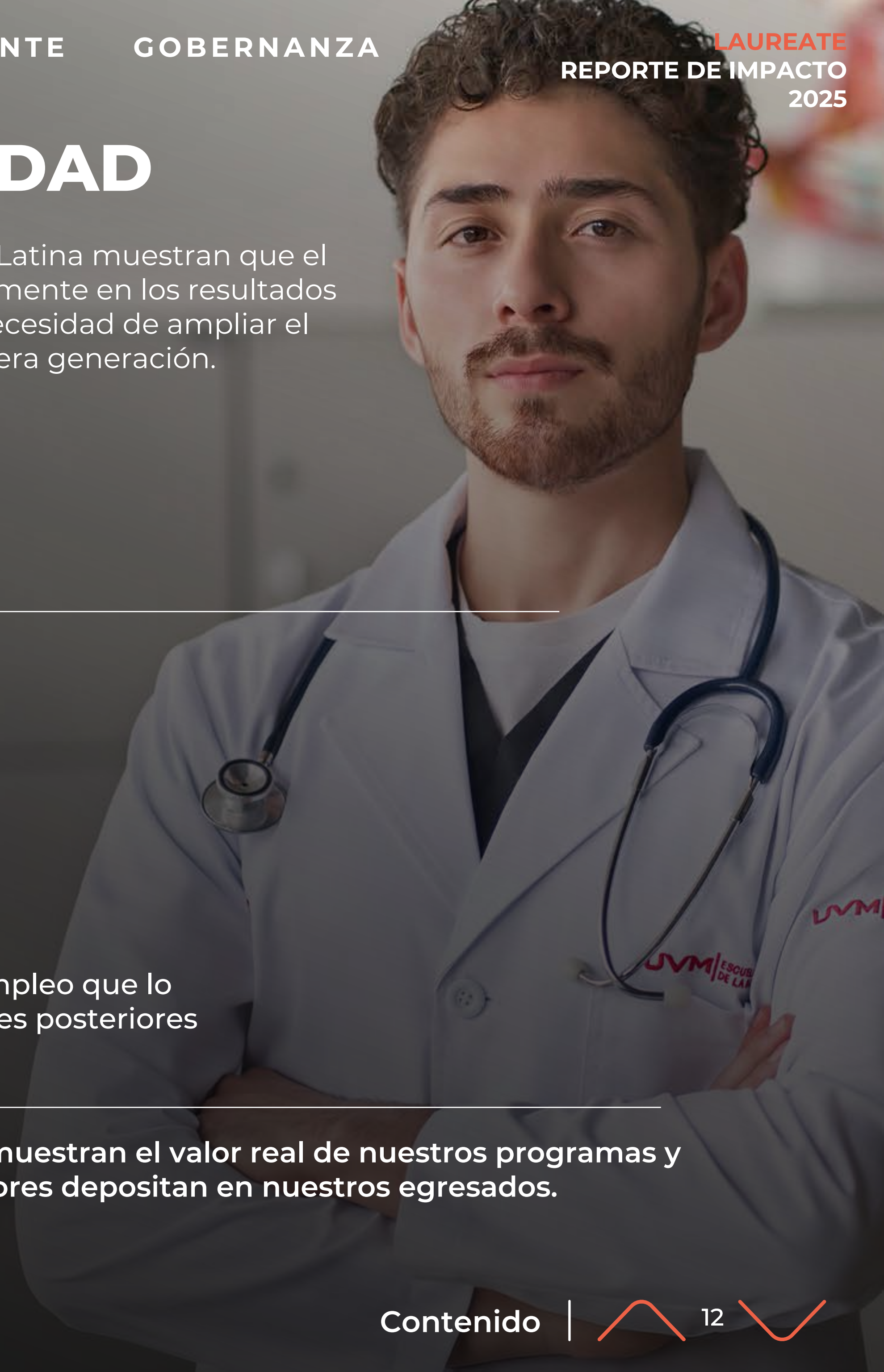
Empleabilidad

Tasa de empleo³

9/10

Egresados en búsqueda de empleo que lo obtienen dentro de los 12 meses posteriores a su graduación

Los resultados de empleo demuestran el valor real de nuestros programas y la confianza que los empleadores depositan en nuestros egresados.





ENFOQUE: ESTRATEGIAS DE EMPLEABILIDAD QUE IMPULSAN CARRERAS PROFESIONALES

Empleabilidad

9/10

egresados en búsqueda de empleo lo obtienen en 12 meses

POR QUÉ IMPORTA

La empleabilidad es una de las medidas más claras del valor real de nuestros programas. Convierte el aprendizaje en oportunidades y en movilidad a largo plazo.

Cómo logramos sólidos resultados de empleo

▶ Programas alineados con el mercado

Planes de estudio actualizados periódicamente para responder a las demandas actuales y futuras de los empleadores, con énfasis en habilidades de inteligencia artificial, digitales, analíticas y técnicas, así como en competencias interpersonales esenciales.

▶ Experiencia práctica

Prácticas profesionales, servicio social y microcredenciales integradas en los programas académicos.

▶ Ruta profesional estructurada

Preparación profesional integrada desde el primer semestre hasta la graduación, que incluye talleres, mentoría y bolsas de trabajo centralizadas.



RESULTADOS ECONÓMICOS DE NUESTROS EGRESADOS

La educación genera oportunidades. Medimos esas oportunidades a través de los ingresos y el tiempo que tardan los egresados en recuperar el costo de su educación.

Referencia de mercado: prima salarial por nivel educativo

+56%

Prima salarial promedio de la educación superior frente a la educación media superior – México¹

+67%

Prima salarial promedio de la educación superior frente a la educación media superior – Perú²

Basado en datos de la OCDE para la población general (25 a 64 años)

Resultados de egresados: período de retorno

~3 años

Tiempo que requieren los egresados de los programas presenciales de Laureate para recuperar el costo nominal de su educación mediante el incremento en sus ingresos, en comparación con personas de la misma edad con nivel secundario

POR QUÉ IMPORTA

Los sólidos retornos de la educación en el mercado en general destacan el valor de la educación superior, mientras que los resultados de Laureate demuestran la rapidez con que nuestros egresados convierten ese valor en movilidad económica.

¹ OCDE (2025), Nota País México

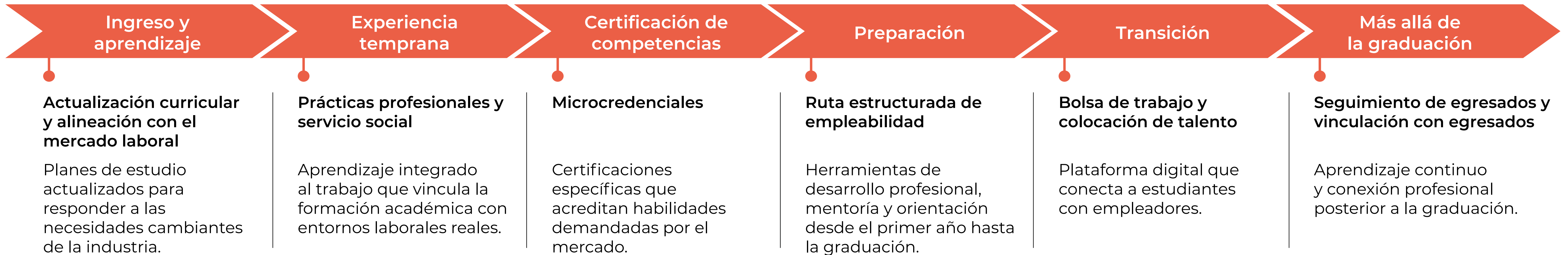
² OCDE (2025), Nota País Perú



IMPULSANDO LA EMPLEABILIDAD Y EL DESARROLLO PROFESIONAL

Nuestro enfoque de empleabilidad está diseñado para acompañar a los estudiantes no solo para obtener su primer empleo, sino en el desarrollo de las habilidades, la experiencia y la capacidad de adaptación necesarias para una movilidad profesional sostenida, anticipándose a los grandes cambios en los mercados laborales.

Ruta de preparación profesional





ENFOQUE:

ALIANZAS CON LA INDUSTRIA QUE IMPULSAN EL ÉXITO DE NUESTROS ESTUDIANTES

Las alianzas con la industria son fundamentales en la forma en que nuestras instituciones preparan a los estudiantes para desarrollar carreras significativas. Al colaborar estrechamente con los empleadores, nuestros programas se mantienen alineados con las necesidades cambiantes del mercado laboral y brindan a los estudiantes experiencia práctica antes de graduarse.

MÉXICO

UVM y UNITEC

Alianzas de largo plazo con los sectores público, privado y social

Práctica profesional obligatoria integrada en los planes de estudio

Rutas directas de empleo a través de prácticas profesionales en empresas

Los empleadores destacan de manera consistente las habilidades técnicas, la capacidad de resolución de problemas y la preparación para el trabajo de nuestros egresados.

PERÚ

UPC y UPN

Colaboración con empresas, organismos gubernamentales y organizaciones comunitarias

Exposición a sectores de alto crecimiento en tecnología, ciencias de la salud e ingeniería

Proyectos de aprendizaje aplicado que vinculan la formación académica con retos del mundo real

Los estudiantes se gradúan con experiencia práctica en la aplicación de sus conocimientos a contextos reales.

POR QUÉ IMPORTA

Las alianzas acortan el camino del aula a la carrera profesional y amplían las oportunidades económicas de los egresados y sus comunidades.



CALIDAD ACADÉMICA





CALIDAD ACADÉMICA Y ACREDITACIÓN

Nuestro enfoque de calidad académica se sustenta en un cuerpo docente sólido, programas rigurosos, un modelo educativo estratégicamente diseñado y el uso responsable de la tecnología y la IA. A través de modelos de enseñanza innovadores, alianzas globales y transformación digital, fortalecemos los resultados de aprendizaje y la pertinencia en el mercado laboral, ofreciendo una educación orientada al futuro que favorece la movilidad a largo plazo.

Calidad académica – Calificaciones QS Stars

Calificaciones generales



Todas las instituciones obtuvieron 5 estrellas en:



QS Stars es un sistema internacional de calificación creado por QS World University Rankings para evaluar universidades en distintos criterios de desempeño. Las universidades son calificadas en una escala en la que 5 estrellas representan un nivel de excelencia. Más información en topuniversities.com.

Principales acreditaciones

UVM	Acreditación Institucional de Máximo Nivel (FIMPES A7), Federación de Instituciones Mexicanas Particulares de Educación Superior
UNITEC	Acreditación Institucional de Máximo Nivel (FIMPES A7), Federación de Instituciones Mexicanas Particulares de Educación Superior
UPC	Acreditación institucional de la WASC Senior College and University Commission (WSCUC), reacreditada por el período máximo de 10 años
UPN	Reacreditación institucional por 5 años (hasta 2029), IAC-CINDA



ENFOQUE:

UPC SE CONVIERTE EN LA PRIMERA Y ÚNICA UNIVERSIDAD CON 5 ESTRELLAS EN PERÚ

UPC obtuvo una calificación general de 5 estrellas en QS Stars, convirtiéndose en la primera y única universidad en Perú en alcanzar esta distinción. QS Stars evalúa a las instituciones en calidad académica, empleabilidad, investigación, innovación e impacto social, ofreciendo una valoración integral que va más allá de los rankings tradicionales.

Clasificaciones globales

En el QS World University Rankings: América Latina y el Caribe 2026, UPC avanzó 10 posiciones hasta el puesto 107 a nivel regional, consolidando su posición entre las cinco mejores universidades del Perú.

UPC también se ubicó en el Top 4 del Perú en el QS World University Rankings: Sostenibilidad 2026, reflejando su avance en crecimiento responsable e impacto institucional de largo plazo.

Acreditación internacional

UPC es la única universidad peruana acreditada por la WASC Senior College and University Commission (WSCUC), con sede en Estados Unidos, reacreditada por el período máximo de 10 años hasta 2032.

POR QUÉ IMPORTA

La validación independiente de la calidad académica fortalece los resultados de los egresados y consolida las oportunidades económicas a largo plazo.



“Este reconocimiento refleja la fortaleza de UPC en docencia, empleabilidad, investigación, innovación e impacto social. Obtener 5 estrellas refuerza nuestro compromiso de formar egresados con las competencias que los empleadores necesitan.”

Milagros Morgan, Rectora de UPC



ENFOQUE: USO DE LA INTELIGENCIA ARTIFICIAL PARA MEJORAR EL APRENDIZAJE, LA RETENCIÓN Y LA EMPLEABILIDAD ESTUDIANTIL

La IA está cada vez más integrada en la experiencia estudiantil — desde el proceso de incorporación y el trabajo en aula hasta la evaluación y la preparación profesional — lo que permite un acompañamiento más personalizado y mejores resultados académicos, al tiempo que dota a nuestros estudiantes de las competencias que demanda el mercado laboral.

MÉXICO

Laureate México se convirtió en el primer grupo de educación superior en América Latina en implementar Google Gemini para la Educación en sus instituciones, UVM y UNITEC. Además, fue reconocido por Google como la empresa con mayor madurez digital en América Latina de habla hispana.

Los acompañantes digitales habilitados con IA funcionan como tutores personalizados que guían a los estudiantes en sus cursos y proyectos de aprendizaje basado en problemas.

La alfabetización en IA se estructura a través de un marco de cinco niveles —conciencia, uso, integración, evaluación y creación— que refuerza su aplicación ética y disciplinada, alineada con los estándares académicos y las necesidades del mercado laboral.

PERÚ

Los tutores basados en IA integrados en las plataformas de aprendizaje apoyan a hasta

100,000 estudiantes

fortaleciendo el desempeño y la retención en el primer año. En programas piloto, los estudiantes con historial de menor rendimiento académico **mejoraron sus calificaciones entre un**

20–25%

Las herramientas de evaluación con apoyo de inteligencia artificial han optimizado los procesos de evaluación y administración, permitiendo que el personal docente destine más tiempo al acompañamiento académico y al apoyo estudiantil.

Identificación temprana y apoyo

Las herramientas de incorporación personalizadas analizan respuestas de encuestas y señales de aprendizaje para identificar a los estudiantes que podrían enfrentar dificultades académicas o financieras. Las alertas tempranas permiten intervenciones focalizadas que incluyen tutorías, mentoría y orientación psicológica.

POR QUÉ IMPORTA

La integración escalable y responsable de la inteligencia artificial apoya mejores resultados de aprendizaje, mayor retención y una preparación profesional más sólida.



INVESTIGACIÓN E INNOVACIÓN





LA INNOVACIÓN COMO MOTOR DE LA CALIDAD ACADÉMICA

La innovación en la docencia, la investigación y una gobernanza académica sólida refuerzan la calidad educativa en todas nuestras instituciones. En conjunto, estos elementos garantizan que nuestros programas se mantengan rigurosos, relevantes y alineados con las necesidades cambiantes del mercado laboral.

7,610

Total de publicaciones de investigación indexadas en Scopus¹ (2019–2025)

147

Patentes presentadas² (2025)

#1

Universidad en Perú en patentes presentadas – seis años consecutivos – Universidad Privada del Norte (UPN)

Clasificación de Indecopi (autoridad nacional de patentes)

¹ Las publicaciones de investigación corresponden a la producción indexada en Scopus generada por las instituciones de Laureate en México y Perú entre 2019 y 2025.

² Por las universidades de Laureate en México y Perú



ENFOQUE: CONSTRUYENDO CONOCIMIENTO SIN FRONTERAS

Nuestras instituciones en México y Perú están construyendo una plataforma de investigación compartida que conecta a docentes y estudiantes a través de las fronteras. Al alinear la experiencia en torno a prioridades regionales comunes, estas colaboraciones fortalecen la pertinencia y la aplicación de la investigación en ambos países.

Modelo de colaboración

- Investigación aplicada liderada por docentes en toda la red de Laureate
- Las áreas de enfoque incluyen educación, inteligencia artificial y transformación digital, aprendizaje híbrido, salud y STEM
- Cada proyecto reúne a docentes y estudiantes de al menos tres de nuestras cuatro universidades
- Hasta cinco proyectos son seleccionados anualmente mediante un proceso competitivo coordinado por el Comité de Investigación

Resultados

- Publicaciones en revistas indexadas de primer nivel (Q1)
- Informes de investigación con recomendaciones implementables en nuestras instituciones
- Oportunidades para ampliar proyectos mediante investigación continua o financiamiento externo

POR QUÉ IMPORTA

Este modelo fortalece la calidad y la utilidad de la investigación al reunir perspectivas diversas de países con desafíos comunes.

Impulsa la innovación en la docencia y la entrega académica, orienta la toma de decisiones institucionales y amplía las oportunidades para que estudiantes y docentes participen en investigación aplicada con relevancia práctica.



ENFOQUE: POTENCIANDO EL ÉXITO ESTUDIANTIL A TRAVÉS DE MINERVA

UPC se ha aliado con el Minerva Project, convirtiéndose en la primera universidad en Perú en integrar la metodología Minerva, cuyo objetivo es transformar el aprendizaje en pregrado y preparar a los estudiantes para el éxito en un mundo en constante cambio.

Minerva

Minerva Project es un innovador proyecto global en educación que toma como base el modelo desarrollado por Minerva University, reconocida como la universidad más innovadora del mundo. ¹ Su metodología se centra en el desarrollo del pensamiento crítico, la comunicación y la resolución de problemas a través del aprendizaje activo y experiencial.

Estudiantes

Los estudiantes participan en aulas invertidas, aprendizaje experiencial y evaluaciones basadas en competencias. La implementación es progresiva, comenzando con los cursos de los primeros ciclos y permitiendo una mejora continua.

POR QUÉ IMPORTA

Esta alianza refuerza el compromiso de UPC con la innovación global. Al integrar una metodología aplicada a nivel internacional, UPC ofrece una experiencia más dinámica y centrada en el estudiante. Los primeros resultados muestran mayor compromiso, mejor desempeño y mayor retención.



¹ Basado en el World University Rankings for Innovation (WURI), donde Minerva University ocupó el primer lugar durante cuatro años consecutivos (2022–2025).



ENFOQUE:

AMPLIANDO EL ACCESO A TRAVÉS DE LA EDUCACIÓN EN LÍNEA

La educación en línea es central en la forma en que nuestras instituciones ofrecen una educación de alta calidad y orientada al futuro a gran escala, ampliando el acceso mientras alinean el aprendizaje con las necesidades del mercado laboral. A través de una oferta flexible y accesible, y de alianzas globales, nuestras instituciones están fortaleciendo la manera en que los estudiantes aprenden, progresan y desarrollan sus carreras.

114,000

Estudiantes inscritos en programas totalmente en línea

Sobre esta base, los estudiantes pueden acceder a cursos de Coursera en áreas clave como datos, tecnología, emprendimiento y marketing digital.

Alianza con Coursera – México

270,000

Estudiantes

acceden a certificaciones de reconocimiento global, alineadas con la industria, integradas directamente en sus programas de licenciatura

Alianza con Coursera – Perú

600,000+

Certificados

7,000+

Créditos académicos

credenciales de reconocimiento global alineadas con habilidades demandadas

POR QUÉ IMPORTA

Los programas multicanal y totalmente en línea amplían el acceso para estudiantes remotos y trabajadores.

Las credenciales de reconocimiento global alineadas con la industria fortalecen las competencias de los estudiantes y mejoran su empleabilidad en un mercado laboral en rápida evolución.

La innovación digital mejora la eficiencia, lo que permite reinvertir en calidad académica sin comprometer los resultados de aprendizaje.



AMPLIANDO EL ACCESO A LA EDUCACIÓN





ACCESO, INCLUSIÓN Y OPORTUNIDAD

Nuestras instituciones ofrecen acceso abierto a la educación, brindando a estudiantes de todos los contextos la oportunidad de alcanzar el éxito. En México y Perú, atendemos a una población estudiantil diversa, que incluye una proporción significativa de estudiantes de primera generación.

El análisis de la OCDE en América Latina muestra que el entorno familiar sigue estando fuertemente asociado con los resultados de aprendizaje. ¹

¹ OCDE (2025), Movilidad social y desigualdad en América Latina y el Caribe.

Estudiantes de primera generación

50%

de estudiantes de nuevo ingreso que son los primeros en su familia en cursar estudios de educación superior

Población estudiantil

497,000+

Total de estudiantes

52%

Estudiantes mujeres

Apoyo al acceso

US\$570 millones

de ingresos institucionales destinados a becas y descuentos de colegiatura



CÓMO ACOMPAÑAMOS A LOS ESTUDIANTES A LO LARGO DE SU TRAYECTORIA

Exploración

Los estudiantes conocen las rutas académicas, los requisitos de ingreso y el apoyo financiero disponible, y reciben orientación temprana para tomar decisiones informadas. La difusión dirigida garantiza que los estudiantes de primer ingreso estén preparados para la vida universitaria.

Inscripción

Los estudiantes completan su solicitud, presentan documentación, seleccionan su programa y reciben acompañamiento personalizado en materia de costos, pagos y opciones de financiamiento.

Aprendizaje

Los estudiantes participan en clases, colaboran con compañeros y docentes, desarrollan competencias esenciales y acceden a tutorías, asesoría académica y herramientas digitales para monitorear y fortalecer su desempeño. Los planes de estudio se ajustan conforme a sus necesidades.

Vinculación

Las instituciones ofrecen apoyo en bienestar y salud psicológica, servicios de salud y actividades de integración comunitaria, que incluyen deportes, programas culturales, mentoría entre pares y exposición a perspectivas y experiencias internacionales, fomentando el sentido de pertenencia y la permanencia. El personal docente, administrativo y los asesores contribuyen a identificar riesgos académicos o financieros.

Transición

Los estudiantes reciben orientación profesional, acceden a experiencias prácticas y cuentan con acompañamiento mientras concluyen sus requisitos académicos y planifican su vida tras la graduación.



ENFOQUE: EXPANSIÓN DE CAMPUS Y CRECIMIENTO

Estamos ampliando el acceso a la educación superior mediante la apertura de nuevos campus en ciudades y regiones donde las opciones universitarias locales son limitadas.

En 2025, UPN inauguró su nuevo Campus Ate en Lima Este y UNITEC abrió un nuevo campus en Monterrey. Se tienen previstas más aperturas de campus en 2026. Asimismo, el crecimiento de nuestra oferta totalmente en línea está permitiendo que estudiantes en regiones con acceso universitario limitado puedan acceder a una educación de calidad, especialmente en programas para adultos trabajadores.

50+

Campus en nuestras instituciones

MÉXICO

Universidad del Valle de México (UVM)

22

Campus

Universidad Tecnológica de México (UNITEC)

11

Campus

PERÚ

Universidad Peruana de Ciencias Aplicadas (UPC)

4

Campus

Universidad Privada del Norte (UPN)

9

Campus

CIBERTEC

7

Campus

POR QUÉ IMPORTA

Estos nuevos campus crean rutas de acceso para estudiantes que de otro modo enfrentarían barreras geográficas o socioeconómicas, en particular estudiantes de primera generación y de poblaciones con menor acceso a la educación superior.



ENFOQUE: NUEVO CAMPUS EN LIMA ESTE

La inauguración del nuevo Campus Ate de UPN en agosto de 2025 marcó un paso importante en la ampliación del acceso a la educación superior de calidad en Lima Este, una zona donde muchos jóvenes enfrentan barreras para estudiar cerca de su hogar.

Inversión de US\$25+ millones



12 Programas de licenciatura

6 Facultades

Características de sostenibilidad

Sistemas de ventilación cruzada, iluminación LED, estaciones de carga solar y riego por goteo para mejorar la eficiencia energética y el uso responsable del agua.

Características de accesibilidad

Incluyen pavimento táctil, elevadores con sistema Braille y señalización auditiva para garantizar un entorno de campus inclusivo y accesible.

POR QUÉ IMPORTA

El nuevo campus amplía el acceso a la educación superior de calidad para estudiantes de una zona con menor oferta en Lima. Sus características de accesibilidad favorecen un entorno de aprendizaje inclusivo, y sus medidas de sostenibilidad contribuyen a reducir la huella ambiental del campus.



FORTALECIENDO NUESTRAS COMUNIDADES



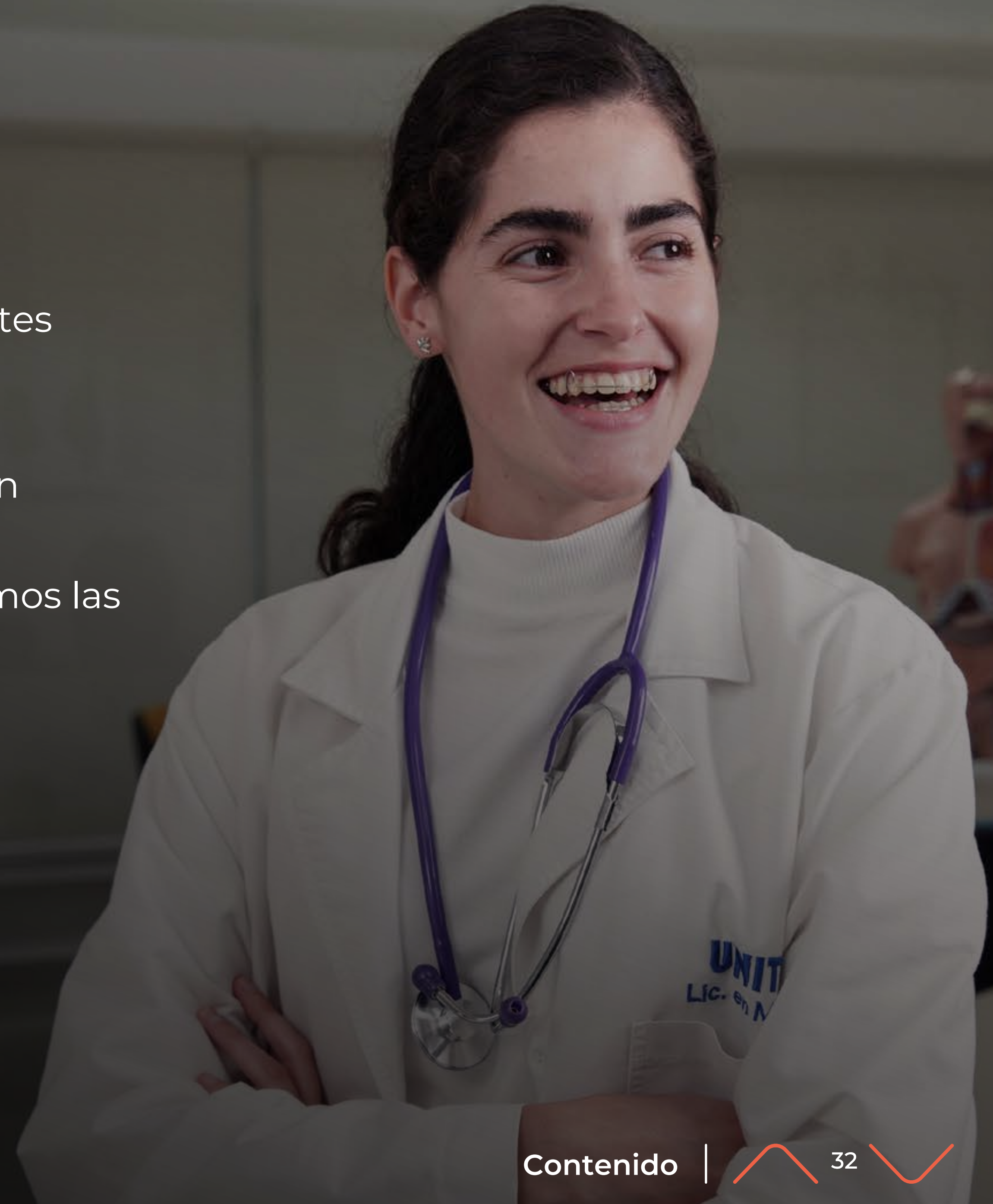


IMPACTO MÁS ALLÁ DEL AULA

Nuestro impacto trasciende las aulas mediante una vinculación significativa con las comunidades. Movilizamos a estudiantes, docentes y colaboradores para ofrecer servicios esenciales en salud, medicina veterinaria y asesoría jurídica, entre otras áreas. Impulsamos la investigación, apoyamos el voluntariado y promovemos la innovación sostenible, contribuyendo así a atender necesidades sociales y ambientales mientras desarrollamos habilidades prácticas y ampliamos las oportunidades de nuestros egresados y comunidades.

200,000+

servicios de salud, medicina veterinaria, asesoría jurídica y otros servicios esenciales entregados a las comunidades





ENFOQUE: ESTUDIANTES DE CIENCIAS DE LA SALUD GENERANDO UN IMPACTO REAL EN LAS COMUNIDADES

Nuestros estudiantes de ciencias de la salud adquieren experiencia práctica y directa mientras contribuyen a un impacto comunitario significativo a través de nuestras clínicas de salud, odontología y medicina veterinaria. A través de estas clínicas, los estudiantes participan en miles de consultas al año, brindando servicios gratuitos o de bajo costo a miembros de la comunidad que de otro modo carecerían de acceso a atención médica esencial.

Otras iniciativas comunitarias en ciencias de la salud

Incluyen campañas comunitarias de salud, ferias de atención y alianzas con autoridades locales para promover la conciencia sobre salud pública y ampliar el acceso a los servicios.

Estudiantes de ciencias de la salud de las áreas de:

- Medicina
- Enfermería
- Nutrición
- Fisioterapia
- Psicología
- Odontología
- Medicina Veterinaria

POR QUÉ IMPORTA

Estas iniciativas permiten a estudiantes y docentes atender a poblaciones vulnerables y responder a necesidades locales de salud pública.

Al hacerlo, brindan atención esencial a miles de personas y ofrecen a los estudiantes experiencia directa en atención al paciente, procedimientos clínicos y responsabilidad profesional, aplicando sus conocimientos a desafíos del mundo real.

NUESTRA GENTE



CAPITAL HUMANO





CAPITAL HUMANO

Más de 497,000 estudiantes en México y Perú son atendidos por más de 33,000 colaboradores, incluidos más de 18,000 docentes. Más del 99% de nuestros colaboradores están basados en México o Perú, y nuestro equipo corporativo se encuentra principalmente en los Estados Unidos.

Nuestra gente es fundamental para ofrecer educación de alta calidad a gran escala. Creemos que nuestro éxito a largo plazo depende de atraer y retener a profesionales talentosos en un mercado laboral competitivo. Apoyamos su desarrollo mediante una gestión del desempeño estructurada, capacitación continua y acceso a beneficios educativos, incluido un apoyo significativo en colegiaturas en nuestras instituciones, al tiempo que evaluamos regularmente el compromiso y las tendencias de la fuerza laboral para fortalecer nuestra cultura y efectividad.

33,000+

Docentes y colaboradores impulsando nuestra misión

Composición de la fuerza laboral

52%

Hombres

48%

Mujeres

63%

Docentes

37%

Personal administrativo



ENFOQUE: MUJERES EN POSICIONES DE LIDERAZGO EN LAUREATE

El programa Compass de Laureate fortalece a las líderes mujeres en México, Perú y nuestro equipo corporativo.

A través de talleres especializados y colaboración entre pares, las participantes desarrollan capacidades estratégicas, amplían sus redes de contacto y se preparan para asumir mayores responsabilidades de liderazgo.

63

Mujeres participaron en Compass en 2025

100

Participantes en total desde 2023

POR QUÉ IMPORTA

Compass refleja nuestro compromiso continuo con el avance de la equidad de género y el liderazgo inclusivo.

A medida que el programa crece, también lo hace su impacto: las participantes asumen roles más amplios y se convierten en mentoras de otras personas en toda la organización.



“Compass me enseñó que liderar no significa tener todas las respuestas, sino construir confianza y empoderar a otros para que alcancen el éxito. A través del programa, fortalecí mi confianza en mí misma, abracé mis fortalezas y me volví más abierta y auténtica. Esta transformación me convirtió en una líder más efectiva y me ayudó a construir equipos más comprometidos y sólidos.”

Paula Gonçalves
Directora Regional de Transformación
Laureate México

GOBERNANZA



GOBERNANZA

Nuestro marco de gobernanza está diseñado para apoyar la solidez institucional a largo plazo, el cumplimiento normativo y el crecimiento responsable en México, Perú y los Estados Unidos.

Supervisión de la Junta Directiva

Nuestra Junta Directiva ejerce una supervisión independiente sobre la estrategia, la gestión de riesgos, la compensación ejecutiva, la planificación de la sucesión y la asignación de capital. A través de sus comités, entre ellos, Auditoría y Riesgos, Compensación, Educación, y Nominaciones y Gobernanza Corporativa, la Junta garantiza la alineación entre el desempeño, la rendición de cuentas y nuestra misión.

Estructura de gobernanza

Operamos con una clara separación entre las funciones de supervisión y gestión, respaldada por reportes estructurados, monitoreo de riesgos y controles internos bien definidos.

Nuestros valores

- **Confianza**
- **Inclusión**
- **Transparencia**
- **Integridad**
- **Desempeño**





ÉTICA Y CUMPLIMIENTO

Nuestro Programa de Ética y Cumplimiento se sustenta en nuestro valor fundamental de la Integridad. Mantenemos altos estándares éticos en todos los aspectos de nuestras operaciones y esperamos lo mismo de nuestros socios y proveedores.

Nuestro marco incluye:

Políticas y estándares claros

Un Código de Conducta y Ética integral, una Política Anticorrupción, políticas contra la Discriminación y el Acoso, una Política de Debida Diligencia Reputacional, estándares para proveedores y lineamientos definidos que rigen las cortesías empresariales y las relaciones con terceros.

Evaluación de riesgos y monitoreo

Evaluaciones periódicas de cumplimiento y riesgos de fraude, revisiones de conflictos de interés, procesos de debida diligencia y monitoreo continuo para identificar y mitigar riesgos emergentes.

Capacitación y sensibilización

Capacitación y comunicaciones continuas para que los colaboradores comprendan las expectativas de cumplimiento y refuercen la toma de decisiones éticas en toda la organización.

Reporte y rendición de cuentas

Múltiples canales de reporte, incluida la Línea de Ética de Laureate, para que los colaboradores puedan plantear inquietudes de manera confidencial y sin temor a represalias. Los asuntos reportados son revisados e investigados, y se implementan las acciones correctivas correspondientes.



PROTECCIÓN DE DATOS Y CIBERSEGURIDAD

La protección de datos y sistemas es fundamental para mantener la confianza en todas nuestras instituciones. Como red educativa que atiende a más de 497,000 estudiantes, operamos en un entorno de riesgo digital en constante evolución. Nuestro enfoque integra gobernanza, tecnología y sensibilización de la fuerza laboral para fortalecer la resiliencia en México, Perú y los Estados Unidos.

Fortalecimiento de la resiliencia en ciberseguridad

La supervisión en ciberseguridad está integrada en los más altos niveles de la organización. La Junta Directiva, a través del Comité de Auditoría y Riesgos, recibe actualizaciones periódicas sobre la postura de riesgo, la preparación ante incidentes y las estrategias de mitigación.

El liderazgo operativo se coordina entre los equipos de tecnología y seguridad para garantizar un monitoreo proactivo, capacidad de respuesta rápida y evaluación continua de riesgos en un entorno de amenazas en permanente evolución.

Construcción de una cultura de seguridad

La ciberseguridad no se limita a los sistemas: es una responsabilidad compartida por todos los colaboradores.

Todos los colaboradores completan capacitaciones obligatorias en concientización sobre ciberseguridad varias veces al año. Los ejercicios de simulación de phishing y las pruebas interactivas refuerzan las habilidades prácticas y el estado de alerta.

Mantenemos controles estrictos de gestión de datos y mejoramos continuamente las salvaguardas para proteger la información de estudiantes, colaboradores e instituciones.



APÉNDICE



Enfoque de gestión del impacto en línea con los ODS de la ONU y los estándares SASB

Nos alineamos con los Objetivos de Desarrollo Sostenible (ODS) de las Naciones Unidas y el marco del Sustainability Accounting Standards Board (SASB) para garantizar que nuestras prioridades de sostenibilidad sean transparentes, medibles y relevantes para nuestros grupos de interés.

Nuestro Comité de Impacto, el Comité Directivo y el Equipo de Liderazgo Ejecutivo brindan supervisión, orientación y dirección estratégica sobre nuestro enfoque.

Matriz de materialidad

Nuestra matriz de materialidad de impacto identifica los temas más relevantes para Laureate y sus grupos de interés, incluyendo la alineación con los ODS y los estándares SASB, e informa nuestra planificación estratégica y nuestros reportes.

Hemos realizado un Análisis de Doble Materialidad para evaluar los temas de sostenibilidad desde perspectivas tanto de impacto como financieras. Este proceso incluyó la definición y valoración de impactos, riesgos y oportunidades, la consulta con expertos externos y grupos de interés clave, y el establecimiento de umbrales de materialidad para apoyar una evaluación y toma de decisiones coherentes.





Evaluación de impacto independiente

Agencias independientes evalúan nuestro desempeño en sostenibilidad mediante metodologías rigurosas, proporcionando referencias externas frente a estándares globales y pares de la industria. Su análisis contribuye a fortalecer la credibilidad de nuestros reportes e identificar áreas de mejora continua.

Temas de reporte alineados con los ODS de la ONU y los estándares SASB

La siguiente tabla presenta nuestros principales temas de reporte y su alineación con los impactos e indicadores correspondientes.

Área de reporte	Impactos	Indicador (ODS ONU y SASB)
Acceso a la educación	Ampliar el acceso a la educación superior para poblaciones y regiones subatendidas, incluidos los estudiantes de primera generación, para crear rutas hacia la oportunidad y la movilidad social.	<ul style="list-style-type: none"> • ODS 4 Educación de Calidad – Metas 4.3, 4.5 • ODS 8 Trabajo Decente y Crecimiento Económico – Meta 8.6 • ODS 10 Reducción de las Desigualdades – Metas 10.2, 10.3
Calidad académica	Garantizar altos estándares académicos mediante el desarrollo curricular riguroso, la experiencia docente y la acreditación continua, mientras se ofrecen becas, descuentos en colegiatura y opciones de aprendizaje flexible para reducir las barreras financieras y garantizar el acceso equitativo al aprendizaje y el éxito estudiantil.	<ul style="list-style-type: none"> • ODS 4 Educación de Calidad – Metas 4.3, 4.8 • ODS 8 Trabajo Decente y Crecimiento Económico – Meta 8.6 • ODS 10 Reducción de las Desigualdades – Metas 10.2, 10.3 • ODS 17 Alianzas para Lograr los Objetivos – Metas 17.16, 17.17
Resultados estudiantiles y movilidad económica	Dotar a los estudiantes de las competencias y conocimientos necesarios para obtener un empleo significativo, aumentar su potencial de ingresos y lograr un sólido retorno de su inversión educativa a través de mayores salarios y períodos de retorno más cortos.	<ul style="list-style-type: none"> • ODS 4 Educación de Calidad – Meta 4.4 • ODS 8 Trabajo Decente y Crecimiento Económico – Metas 8.5, 8.6 • SASB SV-ED-260a.1: Tasa de Graduación • SASB SV-ED-260a.3: Tasa de Colocación Laboral
Innovación e investigación	Impulsar la investigación aplicada y la innovación para generar nuevo conocimiento, apoyar el desarrollo tecnológico y abordar desafíos del mundo real, al tiempo que se fortalece el aprendizaje estudiantil y la pertinencia institucional.	<ul style="list-style-type: none"> • ODS 9 Industria, Innovación e Infraestructura – Meta 9.5 • ODS 17 Alianzas para Lograr los Objetivos – Metas 17.16, 17.17
Fortalecimiento de nuestras comunidades	Ampliar el acceso a servicios de salud esenciales para comunidades subatendidas a través de programas médicos, odontológicos y veterinarios gratuitos o de bajo costo, así como impulsar la sostenibilidad ambiental mediante iniciativas de campus verdes.	<ul style="list-style-type: none"> • ODS 3 Salud y Bienestar – Meta 3.8 • ODS 11 Ciudades y Comunidades Sostenibles – Meta 11.6 • ODS 12 Producción y Consumo Responsables – Meta 12.5
Capital humano	Invertir en el desarrollo de la fuerza laboral para mejorar las competencias y garantizar prácticas laborales justas, al tiempo que se promueve la diversidad de género en los puestos de liderazgo para fomentar un entorno de trabajo inclusivo y empoderado que impulse el éxito organizacional.	<ul style="list-style-type: none"> • ODS 5 Igualdad de Género – Meta 5.5 • ODS 8 Trabajo Decente y Crecimiento Económico – Meta 8.5 • ODS 10 Reducción de las Desigualdades – Meta 10.2



LAUREATE

REPORTE DE IMPACTO 2025

www.Laureate.net