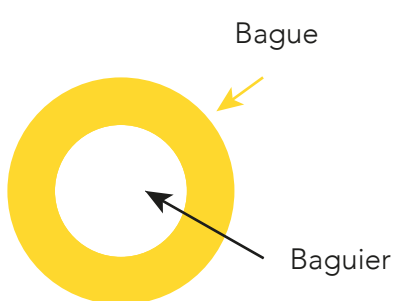


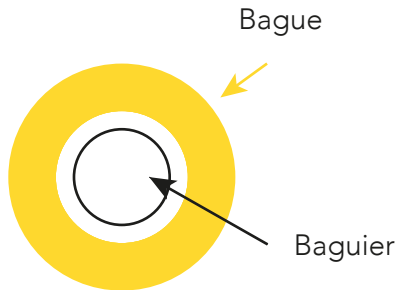
Imprimez la page, puis prenez une de vos bagues. Posez la sur les différents cercles numérotés ci-dessous.

Faites bouger votre bague pour trouver le diamètre correspondant.  
Il faut que l'on voit encore l'extérieur du bague.

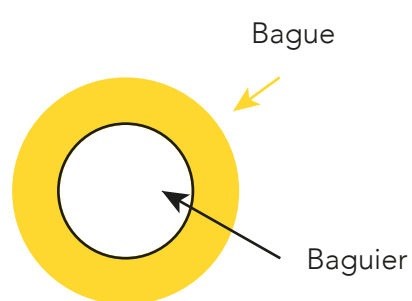
Si vous avez un doute, privilégiez plutôt une taille inférieure.



Le bague n'est plus visible:  
il vous faut une plus petite taille



Le bague est très visible:  
il vous faut une plus grande taille



C'est le bon tour de doigt !

46  
14,65

47  
14,96

48  
15,28

49  
15,60

50  
15,92

51  
16,24

52  
16,56

53  
16,87

54  
17,19

55  
17,51

56  
17,83

57  
18,15

58  
18,47

59  
18,78

60  
19,10

61  
19,42

62  
19,74

63  
20,06

64  
20,38

65  
20,69

66  
21,01

67  
21,36

68  
21,65

69  
21,96

70  
22,28

