


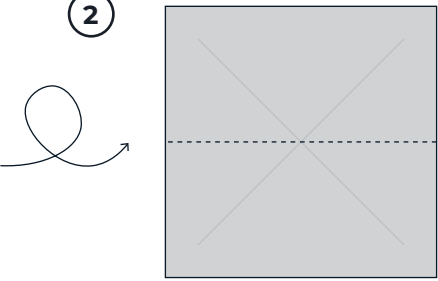


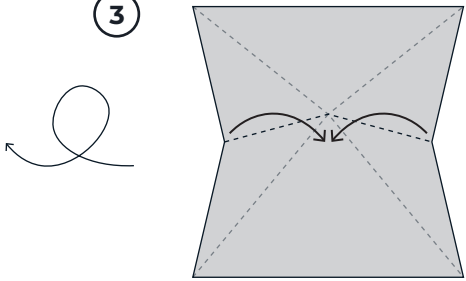
# MI ÚLTIMO JUEGO

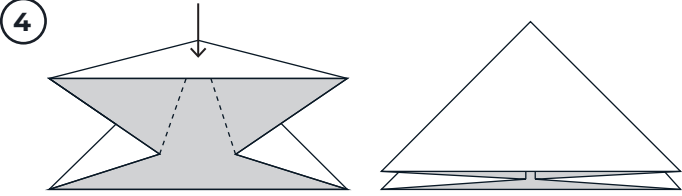
## INSTRUCTIVO

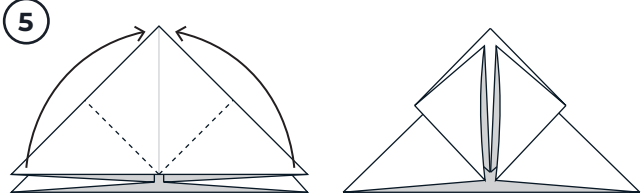
¡Armá tu pelota de papel y deseale lo que quieras a Leo!

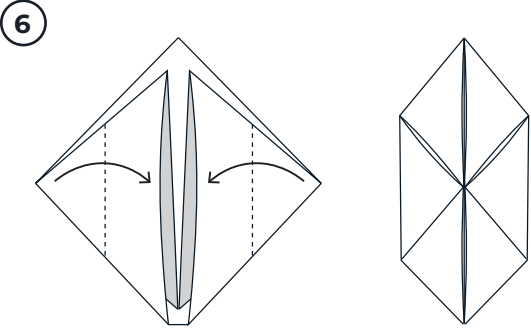
- 


Doblá un papel cuadrado por ambas diagonales.
- 

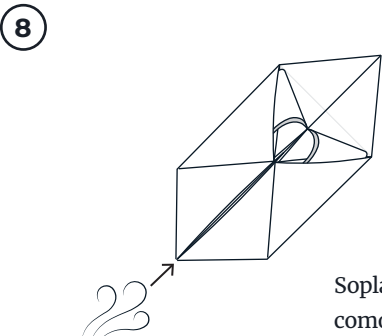
Rotalo y doblalo por la mitad.
- 

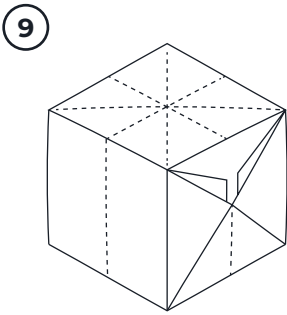
Volvé a rotarlo. Uní los laterales del medio en el centro.
- 

Doblá la hoja, se va a formar un triángulo.
- 

Tomá las puntas laterales y doblalas hacia arriba. Repetí en las otras 2.
- 

Tomá las puntas laterales y doblalas hacia el centro. Repetí en las otras 2.
- 

Tomá las puntas de arriba y doblalas hacia adentro del pliegue. Repetí en las otras 2.
- 

Soplá desde abajo y vas a ver como se infla la pelota.
- 

¡Y listo! Modelo terminado. Tu pelota está lista para volar.