Midcosta s.r.o.,
Priemyselná 8E, 917 01 Trnava,
Slowakije www.midteq.com

Smart METER

KORTE INSTALLATIEHANDLEIDING

Midcosta s.r.o.,
Priemyselná 8E, 917 01 Trnava,
Slowakije www.midteq.com

Algemene indeling van de schakelkast



Controleer de bedrading in de schakelkast en let daarbij goed op de juiste fasevolgorde.

Type elektriciteitsnet en aansluitklemmen voor wisselstroom

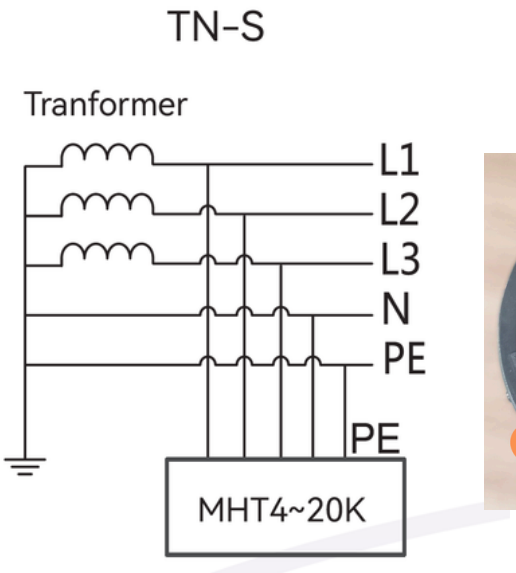





Zorg ervoor dat de omvormer en het net in de juiste fasevolgorde zijn aangesloten.

Midcosta s.r.o.,
Priemyselná 8E, 917 01 Trnava,
Slowakije www.midteq.com

Uiterlijk van de omvormer

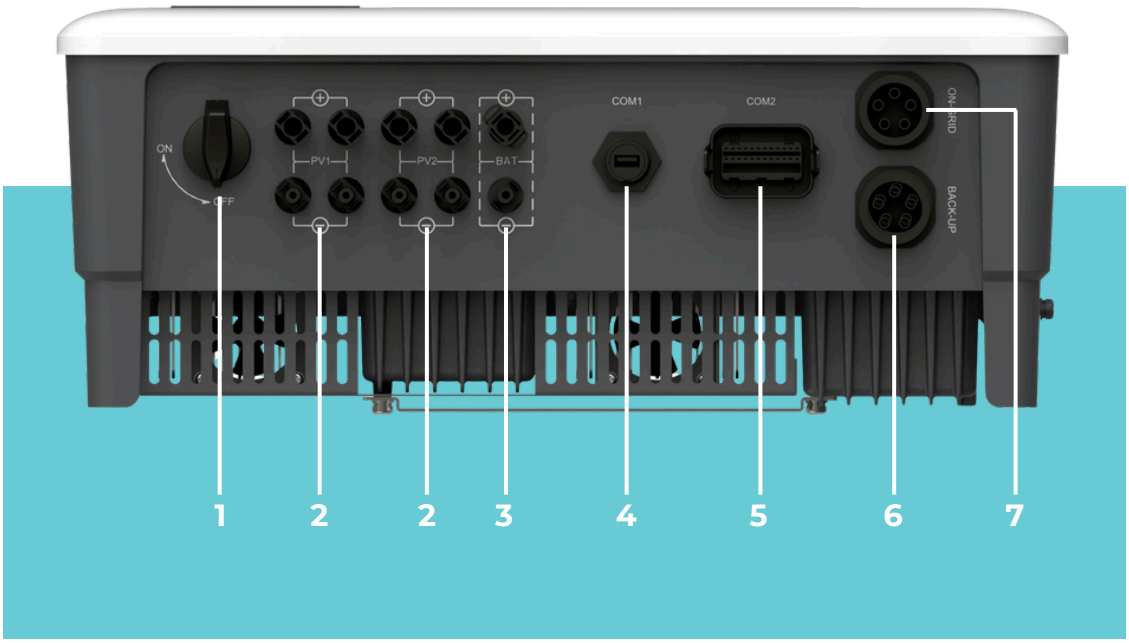

1 DC-SCHAKELAAR
2 PV-ingang
3 accu-ingang
4 (WiFi/LAN/4G)
5 multifunctioneel (METER/BMS/RS485/DRED)
6 back-up (wisselstroomuitgang)
7 aangesloten op het net (AC-ingang)

Installatie van de meter

Spanningsmeting

Schrijfprocedure

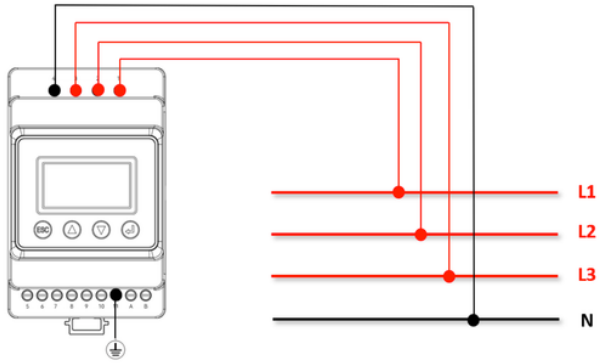

Bijbehorende tabel

RMK	Net
1	L1
2	L2
3	L3
4	N
11	PE

Midcosta s.r.o.,
Priemyselná 8E, 917 01 Trnava,
Slowakije www.midteq.com

Installatie van de meter

Stroom meting

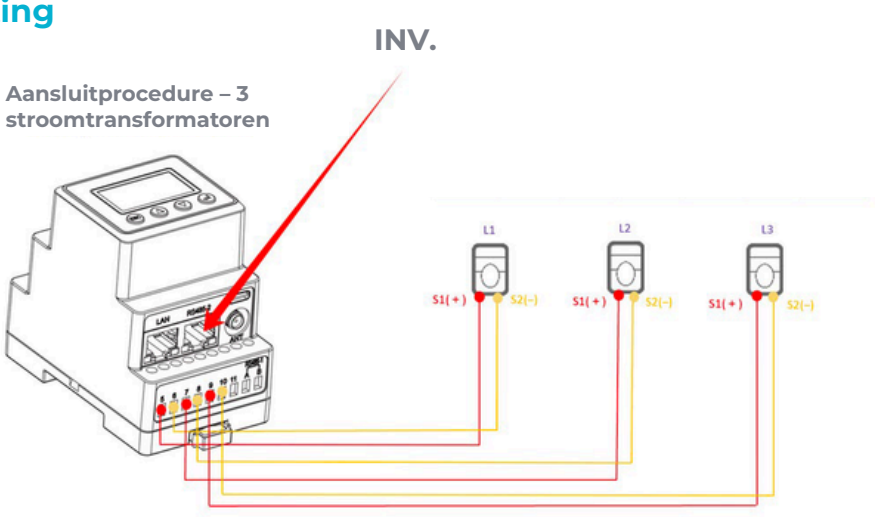

Bijbehorende tabel

	5	6	7	8	9	10
CT	L1-S1	L1-S2	L2-S1	L2-S2	L3-S1	L3-S2

Elektrisch bedradingsschema

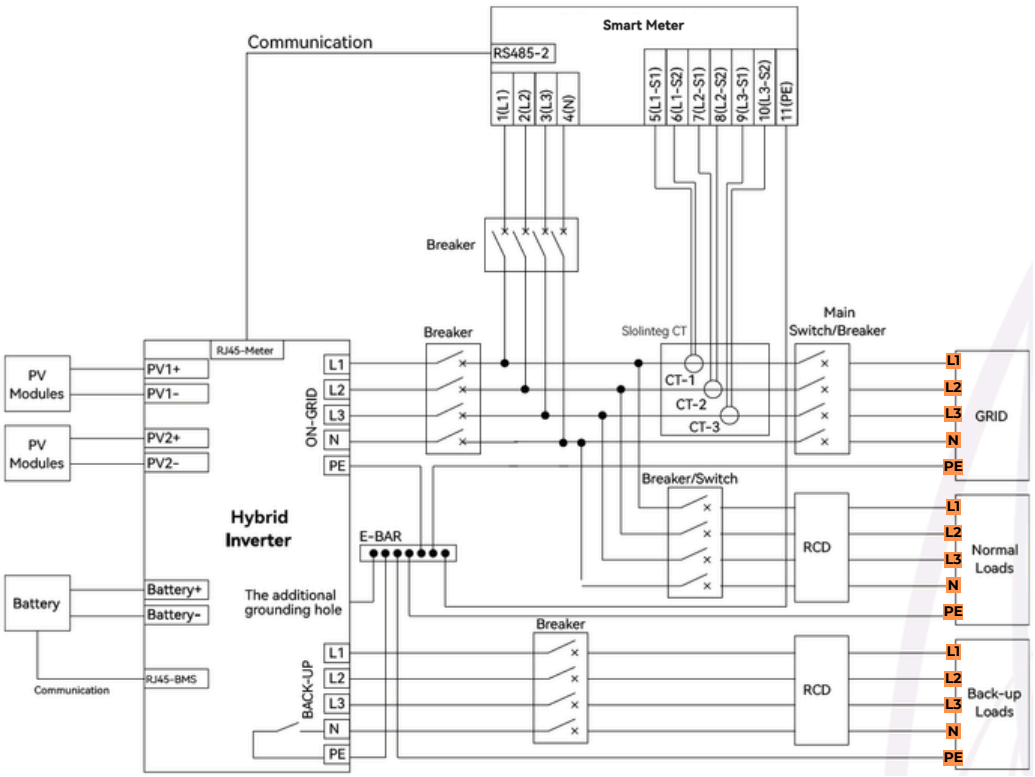

6 - Snelle installatiehandleiding voor de Smart METER

Midcosta s.r.o.,
Priemyselná 8E, 917 01 Trnava,
Slowakije www.midteq.com

www.midteq.com