MIDTEQ SOLAR LINK APP

ANLEITUNG ZUR KONTOERSTELLUNG

Midcosta s.r.o.,
Priemyselná 8E, 917 01 Trnava
Slovakia, www.midteq.com

1. Starten Sie die App MidTeqSolarlink.

2. Tippen Sie auf Einstellungen.

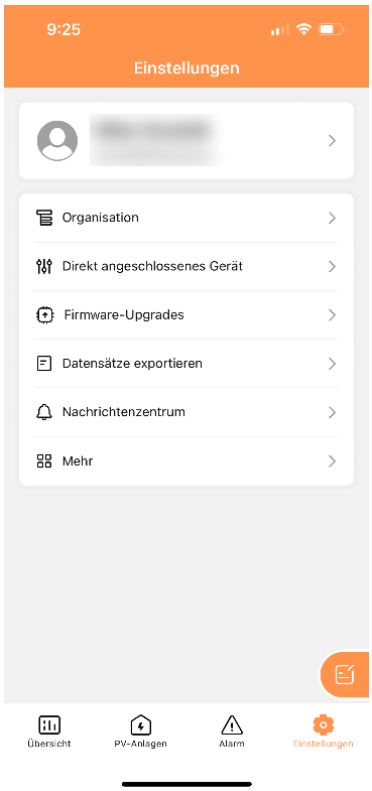

3. Tippen Sie auf Organisation.

4. Aktuelle Organisation.

Midcosta s.r.o.,
Priemyselná 8E, 917 01 Trnava
Slovakia, www.midteq.com

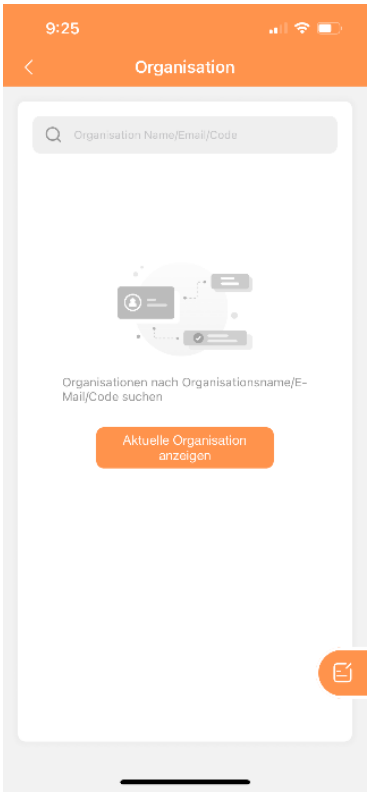

5. Suchen Sie den Bereich „Internes Konto“.

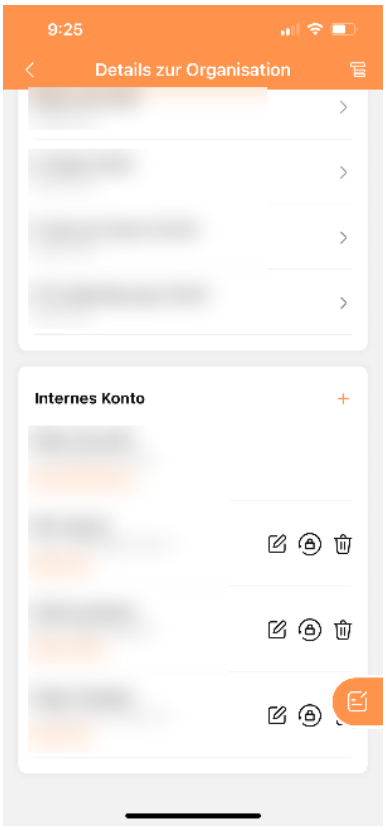

Midcosta s.r.o.,
Priemyselná 8E, 917 01 Trnava
Slovakia, www.midteq.com

6. Tippen Sie auf + (rechts).

7. Füllen Sie alle erforderlichen Angaben aus (Rolle wählen).

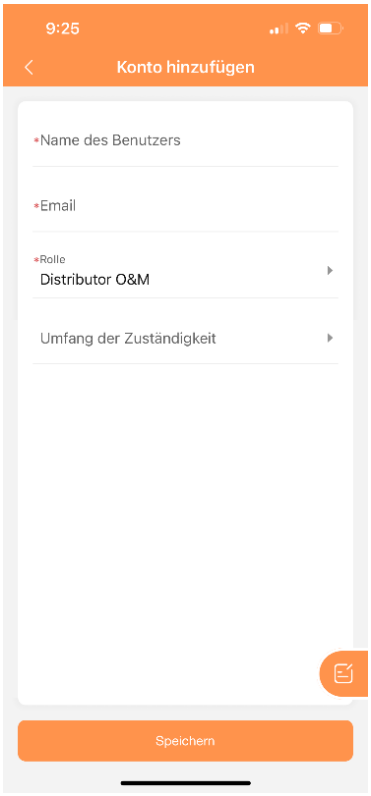

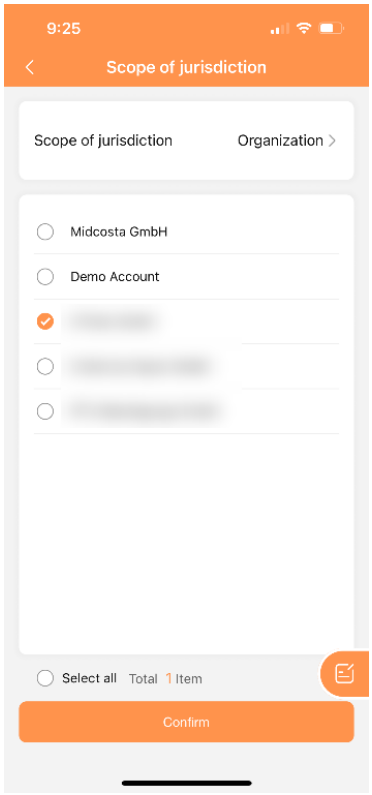

8. Bestätigen Sie die Kontoerstellung.

Midcosta s.r.o. (Hersteller)

Priemyselná 8E, 91701 Trnava Slovakia

Tel: +421333211102

Midcosta GmbH (Vertrieb)

Einsteinstraße 174,81677 München, Germany

Tel: +491713538700

E-mail:

Länder der DACH-Region:

service.de@midteq.com
support.de@midteq.com

Land – SK:

service.sk@midteq.com
support.sk@midteq.com

Land – CZ:

support.cz@midteq.com
service.cz@midteq.com

www.midteq.com

www.midcosta.com



www.midteq.com