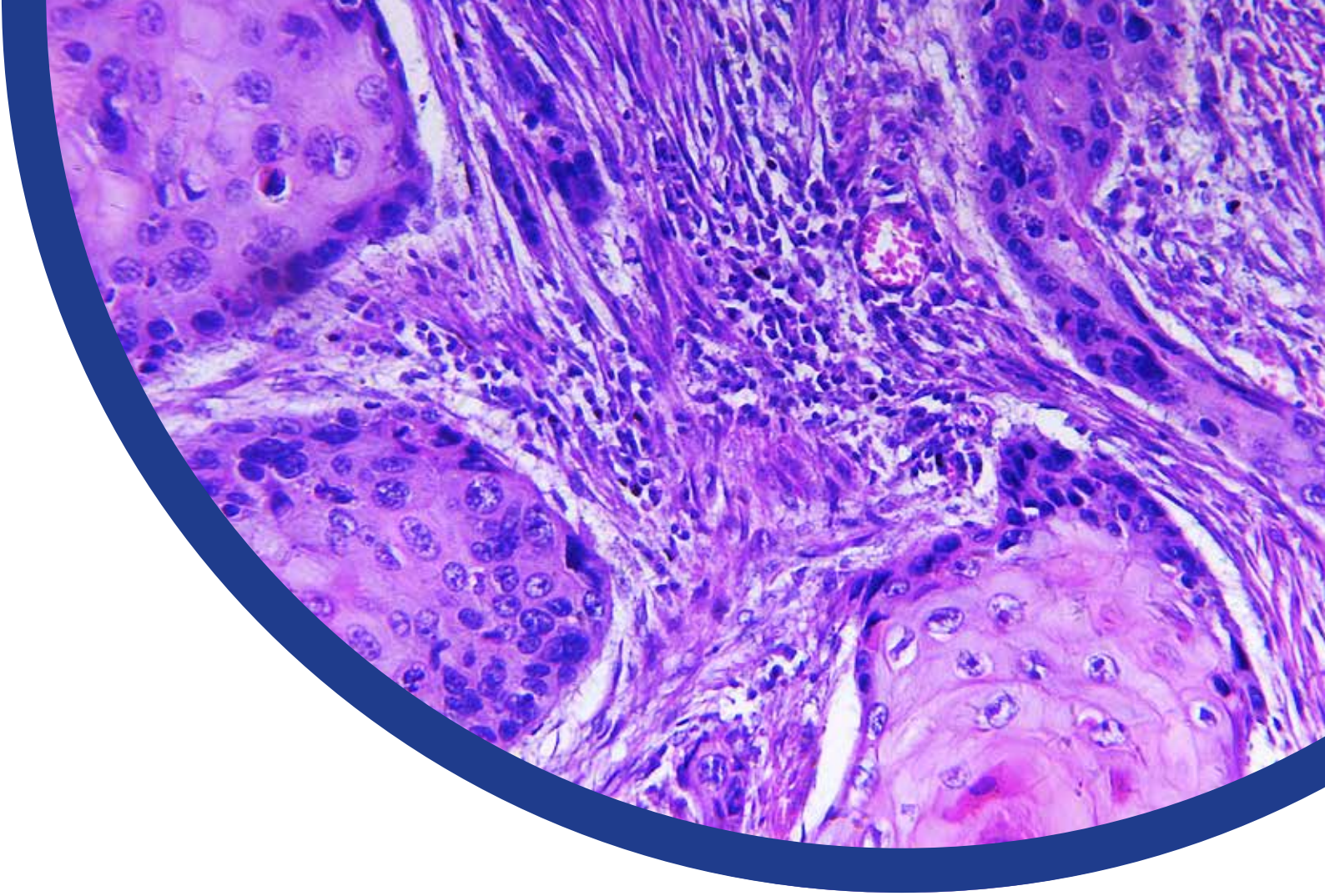

HistoCyto

Système d'Information de Laboratoire
d'anatomie et de cytologie pathologiques

TECHNIDATA
MEDICAL SOFTWARE

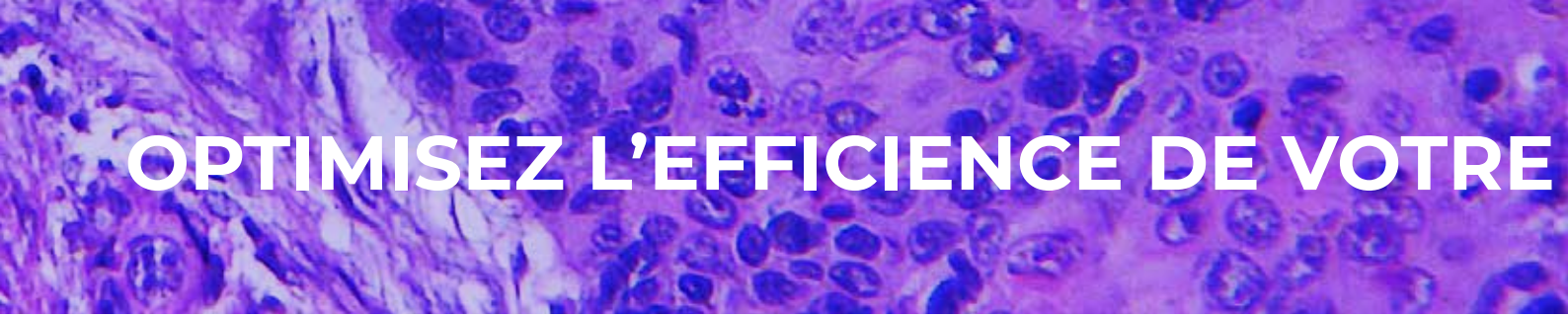

OPTIMISEZ L'EFFICIENCE DE VOTRE

TDHistoCyto

VOS PATIENTS… NOS SOLUTIONS DE LA DEMANDE AU DIAGNOSTIC

Une solution évolutive dédiée aux besoins spécifiques des laboratoires d'anatomie et de cytologie pathologiques

- Axé sur la sécurité du patient, TDHistoCyto contribue à améliorer l'efficacité du laboratoire en optimisant les processus métier et en exploitant au mieux les avancées technologiques
- Ce logiciel facilite le travail quotidien du laboratoire et permet aux anatomo-pathologistes de se concentrer sur l'essentiel : le diagnostic

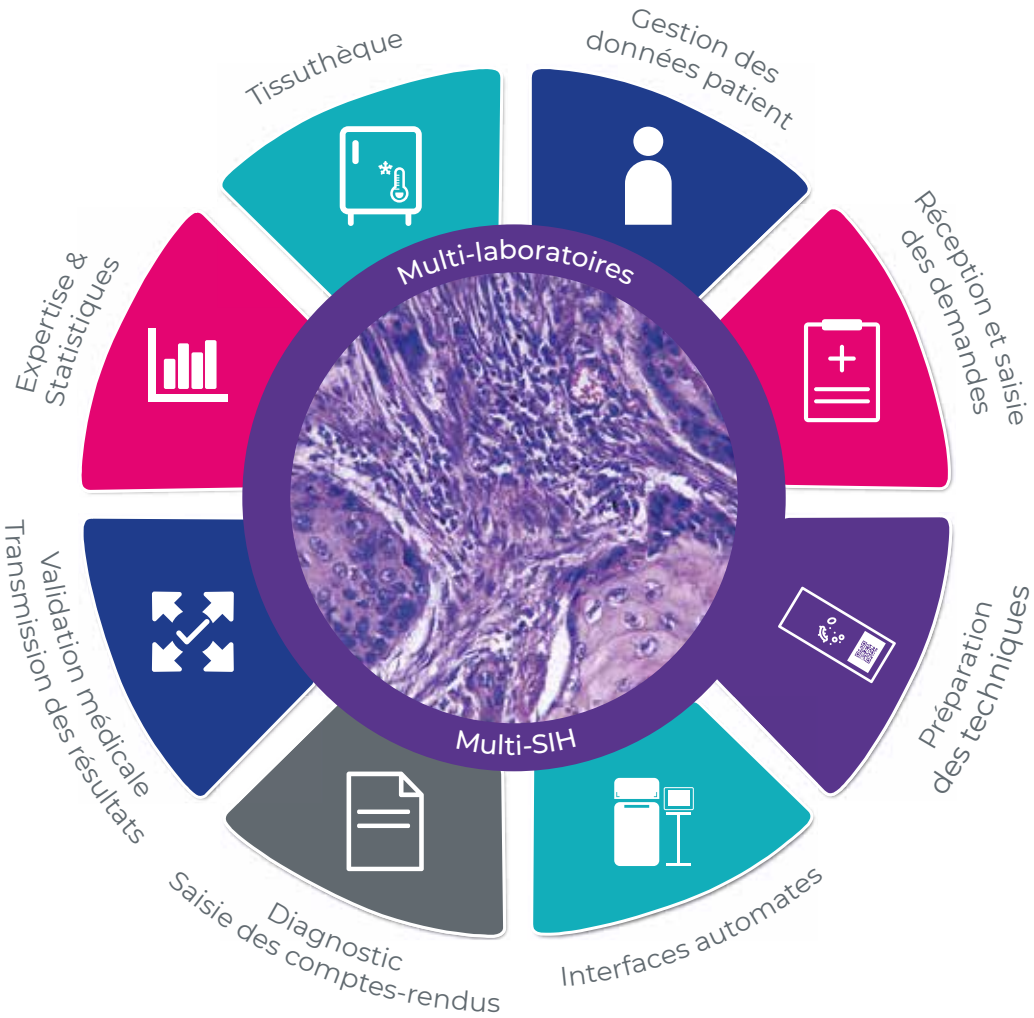

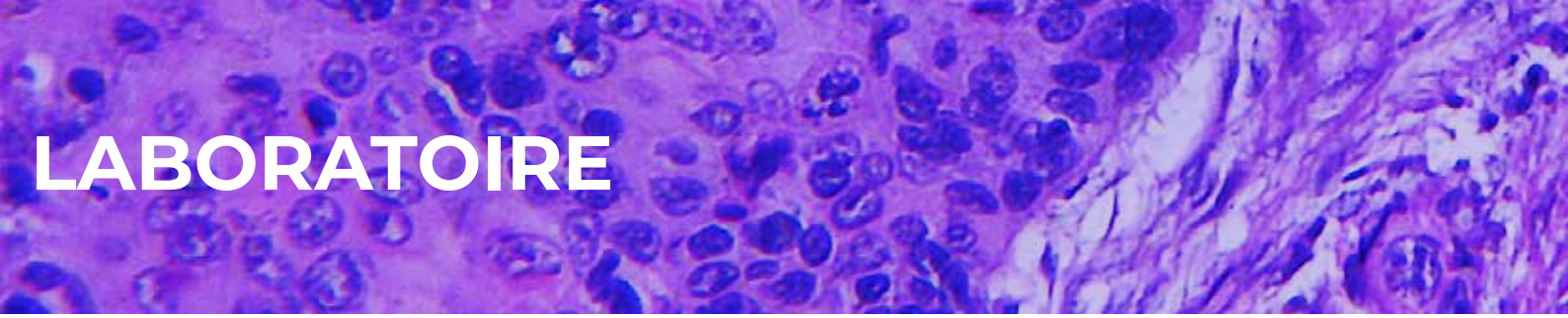

LABORATOIRE

GARANTISSEZ LA TRAÇABILITÉ ET LA SÉCURITÉ DU PATIENT

Efficacité du laboratoire

- Accélérez la saisie des demandes
- Standardisez les protocoles de macroscopie
- Suivez les techniques réalisées dans un environnement intégré
- Imprimez les lames au microtome
- Fluidifiez votre travail grâce aux lecteurs code-barres et aux écrans tactiles

Comptes-rendus multimodaux

- Optez pour la dictée numérique, la reconnaissance vocale ou la saisie par codes bibles
- Accédez à la validation « so easy » des comptes-rendus
- Standardisez vos rendus de diagnostic
- Automatisez les comptes-rendus pour le dépistage du cancer du col de l'utérus (HPV)

Qualité

- Tracez toutes les actions sur chaque demande
- Suivez les non-conformités
- Archivez les comptes-rendus au format PDF
- Facilitez la démarche d'accréditation du laboratoire et la gestion documentaire

Interopérabilité

- Réceptionnez les données patient depuis le SIH
- Connectez les automates d'IHC, d'HPV et de diagnostic moléculaire
- Pilotez automatiquement les imprimantes de cassettes et de lames
- Visualisez directement les lames virtuelles
- Envoyez les résultats par email HPRIM Net, Apicrypt et HL7

Pilotage du laboratoire

- Générez des tableaux de bord en temps réel pour suivre votre charge de travail
- Bénéficiez d'une traçabilité totale des processus depuis une seule application
- Pilotez les délais de réalisation et l'activité du laboratoire avec TDBusinessIntelligence



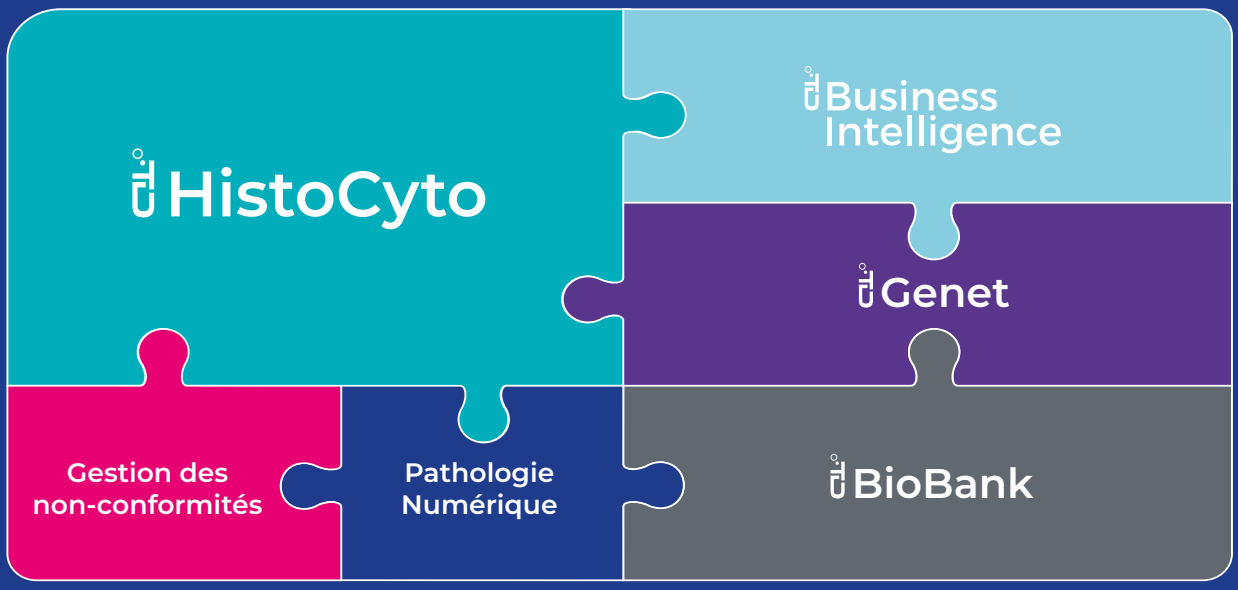

→ Module de gestion des non-conformités

Déclarez vos non-conformités au fil du processus

Bénéficiez d'une solution intégrée à votre SIL

Traçabilité optimale depuis la détection jusqu'à la clôture des non-conformités, en incluant le suivi des actions mises en place

→ Pathologie numérique

Intégrez votre solution de pathologie numérique directement dans votre outil quotidien

Évitez la double-saisie et constituez vos dossiers images automatiquement

Lisez vos lames virtuelles à partir du dossier patient pour un point d'entrée unique



→ TDBusiness Intelligence

Outil de pilotage du laboratoire et d'aide à la décision

TDBusiness Intelligence permet d'obtenir des représentations graphiques des informations pertinentes de votre laboratoire, qu'elles soient relatives à l'activité du laboratoire, financières ou à visée médicale

Compatible avec les outils de visualisation du marché (Qlik, BO, PowerBI, Tableau)

→ TDGenet

La solution adaptée à la gestion de laboratoires de génétique moléculaire, de cytogénétique et génétique clinique

Gérez l'ensemble des processus du laboratoire de génétique, depuis la gestion patient, jusqu'aux comptes-rendus, en passant par le suivi des workflows analytiques

Interfacé avec TDHistoCyto, l'ensemble va répondre à votre besoin de Biopathologie

→ TDBioBank

Saisie de données enrichies par des annotations biocliniques, optimisation des emplacements de stockage, gestion des protocoles de recherche, constitution de collections avec catalogue virtuel et suivi des cessions

Interfacé avec TDHistoCyto, votre gestion de mise en Biobanque est facilitée et sécurisée

TECHNIDATA en quelques chiffres

+ de 25 pays
dans lesquels les solutions TECHNIDATA sont distribuées

+ de 30 années
d'expérience dans la gestion de laboratoire

TDHistoCyto
200 à 6500 dossiers/jour

+ de 600
SIL connectés à des Systèmes d'Information Hospitaliers (SIH)

+ de 650
SIL installés

+ de 15000
instruments connectés aux systèmes TECHNIDATA

Centre de pathologie Emile Gallé, Nancy

"Nous avons été séduits par la capacité de TDHistoCyto à refléter fidèlement le cheminement du prélèvement. Ce logiciel apporte une réelle valeur ajoutée par rapport à la spécificité de notre discipline et facilite le travail des utilisateurs"

Dr Maud OUNNOUGHENE, Anatomo-pathologiste

Province de Québec

"De part mon expérience de pathologiste dans de nombreux hôpitaux, j'ai eu l'opportunité de tester plusieurs SIL. Pour moi, TDHistoCyto répond vraiment aux attentes des pathologistes grâce à sa convivialité et son efficience. J'apprécie tout particulièrement de pouvoir générer facilement des comptes-rendus."

Dr Robert Nicholson, Anatomo-pathologiste



Services

- **Audit d'organisation**
- **Service formation agréé**
- **Cellule Qualité d'accompagnement à l'accréditation**
- **Hotline**
- **Maintenance préventive, évolutive, curative**

CONTACTS

Siège Mondial

387, avenue Jean Kuntzmann
38330 Montbonnot - France
T. +33 (0)4 76 04 13 00
contact@technidata-web.com

Siège Région Amériques

5455, avenue de Gaspé
Bureau 710
Montréal, Québec
H2S 2X3 - Canada
T. +1 (514) 270 7777
americas@technidata-web.com

Siège Région Asie-Pacifique

1401 Liberty Center Building
104 HV Dela Costa St., Salcedo Village
Makati City 1227 - Philippines
T. +63 (2) 8843 6578
asia@technidata-web.com

Filiales Europe :

• France

387, avenue Jean Kuntzmann
38330 Montbonnot - France
T. +33 (0)4 76 04 13 00
france@technidata-web.com

• Italie

Viale Aldini, 30
40136 Bologna (BO) - Italie
T. +39 (0) 51 330067
informazioni@technidata-web.com

• Royaume-Uni

Chadwick House
Birchwood Business Park
Warrington, Cheshire
WA3 6AE - Royaume-Uni
T. +44 (0) 1925 811277
uk@technidata-web.com

7478 - WWW.PRO-G.EU DOCUMENT NON CONTRACTUEL - MKT 916 - 10/2021

www.technidata-web.com