70 Cerf-volant

Pour pouvoir redescendre de la montagne il va falloir construire ton cerf-volant.
Voici les différentes pièces à décorer puis à découper.
Ensuite suis les étapes pour le fabriquer
Tu auras besoin de :
- Plusieurs baguettes en bois
- Fcelle
- Colle
- Ciseaux

Exemple :

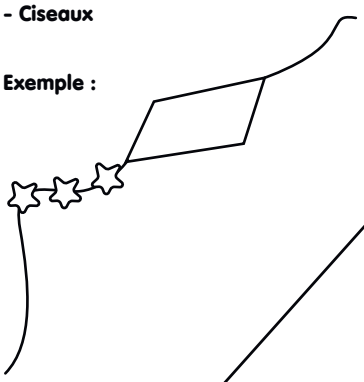

Etapes de montage :

1. Coupe 1m de ficelle. Tu peux adapter sa taille en fonction de tes envies.

2. Place les 3 étoiles et ce cerf-volant sur une des extrémités de la ficelle.

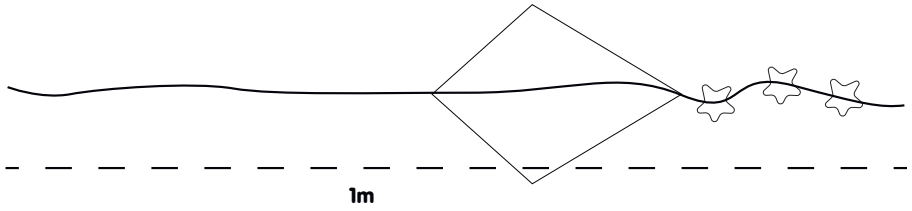

3. Scotche la ficelle auX 4 éléments.

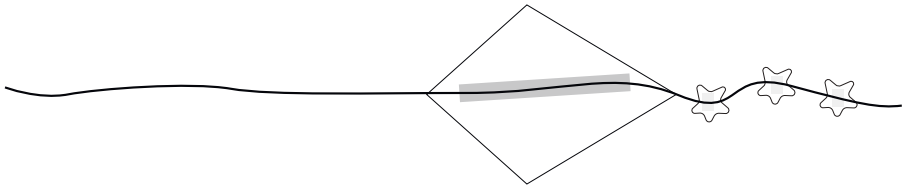

4. Place les baguettes en bois sur le cerf-volant pour rigidifier la structure. Quand elles sont placées, colle-les.

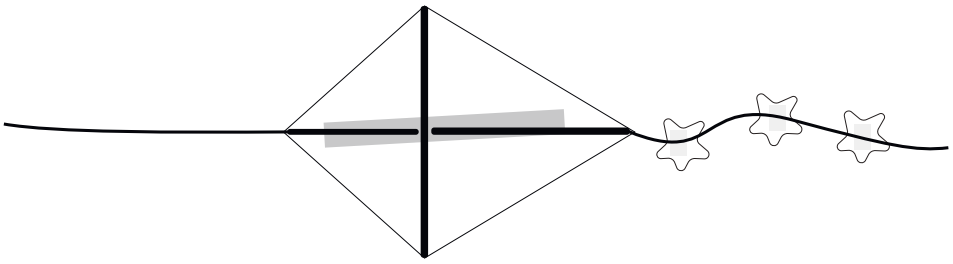

5. Et voilà ton cerf-volant est monté, amuse toi à le faire voler face au vent !